

Guia do Estudante

UniFOA

Esse guia ajudará você a conhecer todos os detalhes da sua jornada com a gente!

Vamos lá!



Bem-vindo ao UniFOA



**Está começando um novo ciclo,
com novas histórias,
muitas oportunidades e
novos conhecimentos**

**Aqui criamos
experiências
incríveis através
do conhecimento.**

***O Unifoa conecta
você ao mercado
de trabalho!***



Aqui você vai encontrar

◆ Espaços de aprendizagem colaborativos com tecnologias para aprimorar competências para o mercado de trabalho.



Aqui você vai encontrar

Professores
certificados,
parceiros e
facilitadores da
construção de
conhecimento.



Aqui você vai encontrar

◆ Aulas
participativas e
metodologia
inovadora.



Aqui você vai encontrar



Liga Online,
Multiplataforma
que conecta você
ao mercado com
projetos de
empresas reais.



Primeiros Passos



Minhas credenciais

PORTAL DO ALUNO

Após se matricular com sucesso, **você receberá um e-mail com o assunto "Seja bem-vindo ao UniFOA!"** em seu e-mail pessoal cadastrado em nosso sistema.

Nele você receberá suas credenciais [para acessar o Portal do Aluno](#), sua Matrícula e Senha.

Ao acessar, primeiramente você deve ativar sua matrícula assinando o contrato. Esse processo é super simples e fácil. **Basta ler e assinar.**

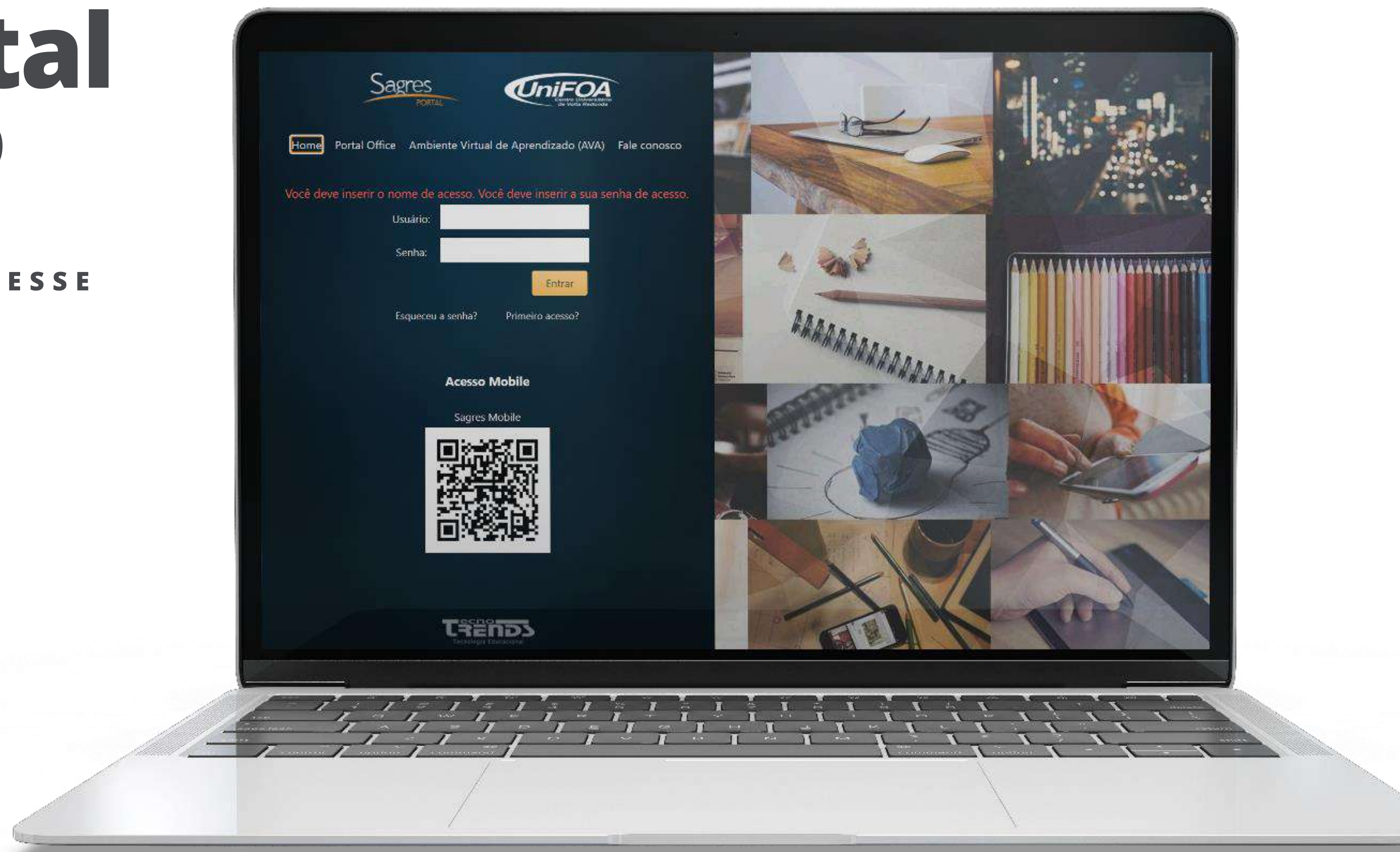


The screenshot displays the UniFOA student portal interface. At the top, a blue banner features the text "Aqui você aprende de verdade." with the UniFOA logo below it. The main content area is titled "Olá, estudante!" and includes a welcome message: "Preparamos esse material para que você possa ficar por dentro de todas as nossas ferramentas e funcionalidades." Below this, there are two login options. The first option, "Acesse o liga Online", requires login with CPF (no dots or dashes) and password with CPF (no dots or dashes). The second option, "Portal do Aluno", requires login with matricula and password with CPF (no dots or dashes). A section below the login options features a smiling woman and three buttons: "Saiba como navegar pelo portal do aluno", "Conheça o Guia do Estudante", and "Acompanhe o Calendário Acadêmico". At the bottom, a tagline reads "A melhor experiência de aprendizagem é aqui." followed by social media icons for Facebook, Twitter, Instagram, YouTube, LinkedIn, Messenger, and TikTok.

Meu Portal do Aluno



- 1 | Acesse o [Sagres](#)
- 2 | Digite seu usuário
- 3 | Sua senha
- 4 | Clique em "ENTRAR"



Minhas credenciais



Feito somente para quem é aluno UniFOA!

Aproveite todos os benefícios da parceria com a Microsoft. **No pacote Office 365, você tem os principais aplicativos** para otimizar a sua aprendizagem (Excel, Microsoft Teams, One Drive, Outlook, Powerpoint, One note e Word). Use seu e-mail para acessar o Liga Online e **todos os aplicativos** gratuitamente.

Acesse sua conta Microsoft no Portal do aluno ou pelo site office.com



Microsoft | Microsoft 365 | Produtos | Recursos | Modelos | Suporte | Compre agora

Toda a Microsoft | Pesquisa | Entrar

Se você está procurando o Office, está no lugar certo

Os aplicativos do Office que você conhece e adora agora estão incluídos no Microsoft 365.

Sua nuvem de produtividade no trabalho e na vida

Saiba o que isso significa para você >

Word Excel PowerPoint Outlook Teams e mais aplicativos!

Minhas credenciais

◆ E-MAIL UNIFOA

Você pode verificar seu e-mail UniFOA no seu e-mail pessoal cadastrado em nosso sistema com o assunto **“Sua conta de e-mail do UniFOA está pronta!”**.

Nele você tem acesso ao seu E-mail e poderá criar uma nova senha, se quiser.

Sua conta de e-mail do UniFOA está pronta!

Olá,

O UniFOA em parceria com a Microsoft está disponibilizando uma conta Office 365 para que você aproveite o máximo do Word, Excel, Powerpoint, Teams e outras ferramentas. Com essa conta você também tem acesso ao OneDrive e pode salvar, compartilhar e editar seus arquivos na nuvem.

Essas são suas credenciais para acessar sua nova conta.

matricula@unifoa.edu.br

Senha: seu CPF (sem pontos e traços)

Agora aproveite seu Office365.

Atenciosamente,
UniFOA



Meu Portal do Aluno

 **AQUI VOCÊ
VAI
ENCONTRAR:**

- **TELA INICIAL**


- Tempo real das aulas
- Lista de documentos
- Próximos vencimentos de boleto
- Calendário
- Grade Curricular
- Financeiro



Fale com a gente

Para falar com o time do UniFOA e tirar todas suas dúvidas, **você pode entrar em contato por meio do Portal do Aluno, telefone ou WhatsApp.**

Nosso horário de atendimento é de **segunda à sexta das 8h às 19h.**



Fale com a gente



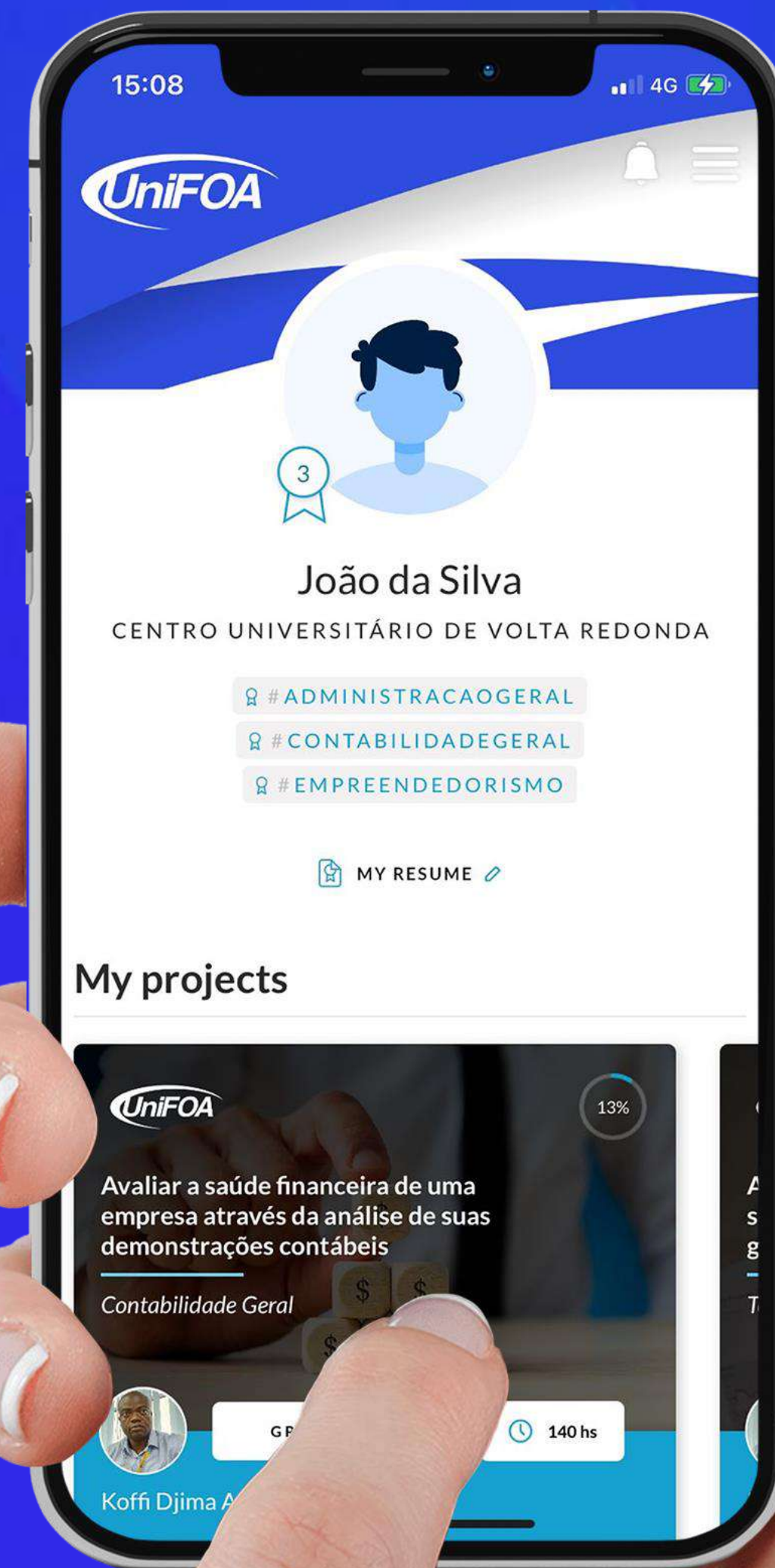
Entre em contato com nossa central de atendimento:

 **(24) 3340-8400**

 **(24) 3340-8445**



Meu Liga Online



Meu Liga Online

◆ CONFIRA

O Liga Online é a **primeira multiplataforma de aprendizagem que conecta estudantes, professores e o mercado de trabalho.**

Na Liga você **desenvolverá competências e acompanhará a evolução do seu currículo, fazendo projetos reais de organizações e empresas** que podem ser utilizados como portfólio.

MEU CURRÍCULO ✎

EXCEL

RENDA FIXA

64

GESTÃO DE PATRIMÔNIMO

VBA

GESTÃO FINANCEIRA

Marcela Machado

CENTRO UNIVERSITÁRIO DE VOLTA REDONDA

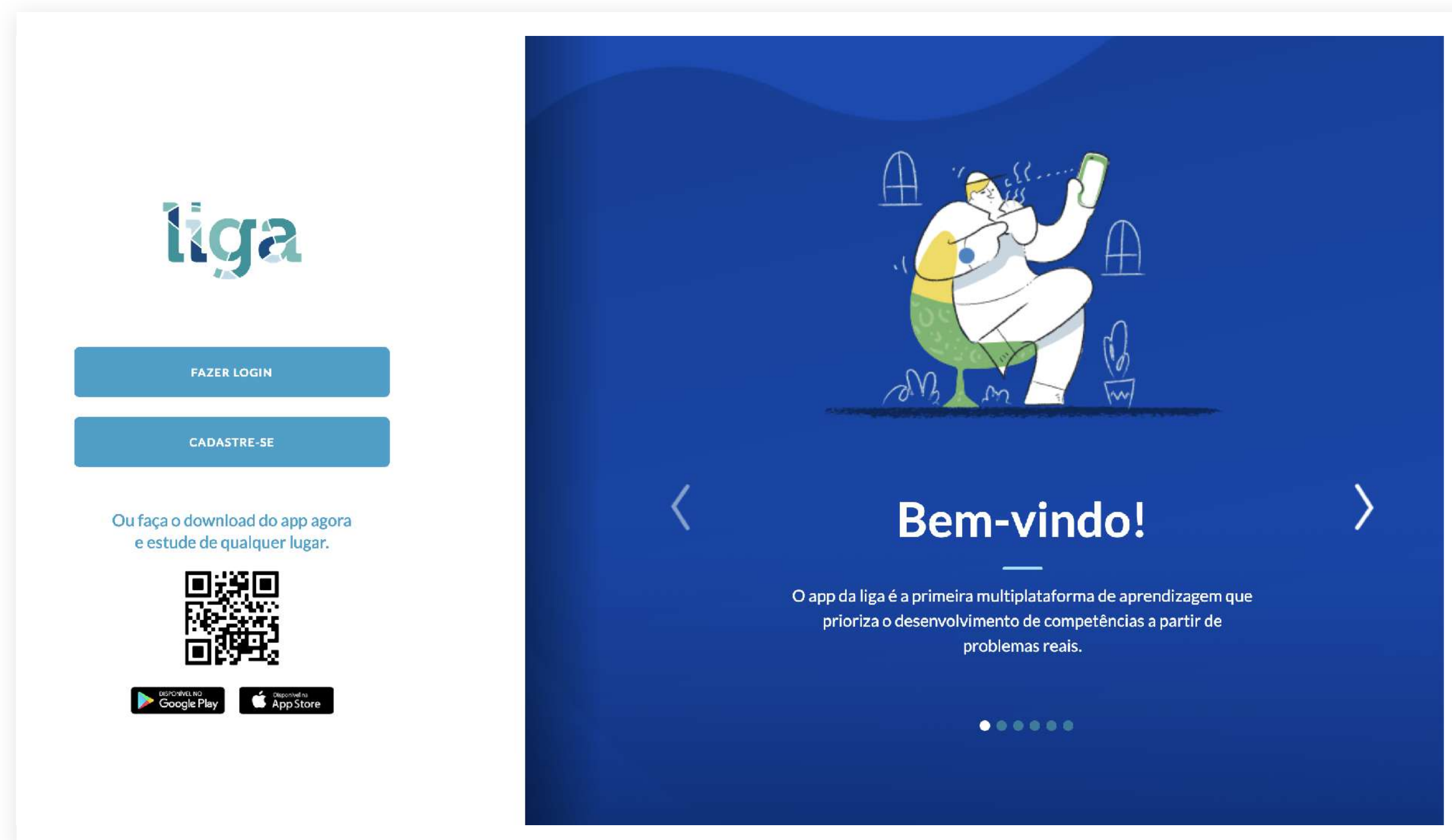
UniFOA

Meu Liga Online

COMO ACESSAR?

● VERSÃO WEB

- 1 | Acesse o navegador e digite app.ligaeducacional.com.br
- 2 | Clique em “Fazer login”
- 3 | Escreva suas **credenciais de acesso** (CPF ou e-mail institucional) e senha (CPF sem traço ou ponto)



Meu Liga Online

COMO ACESSAR?

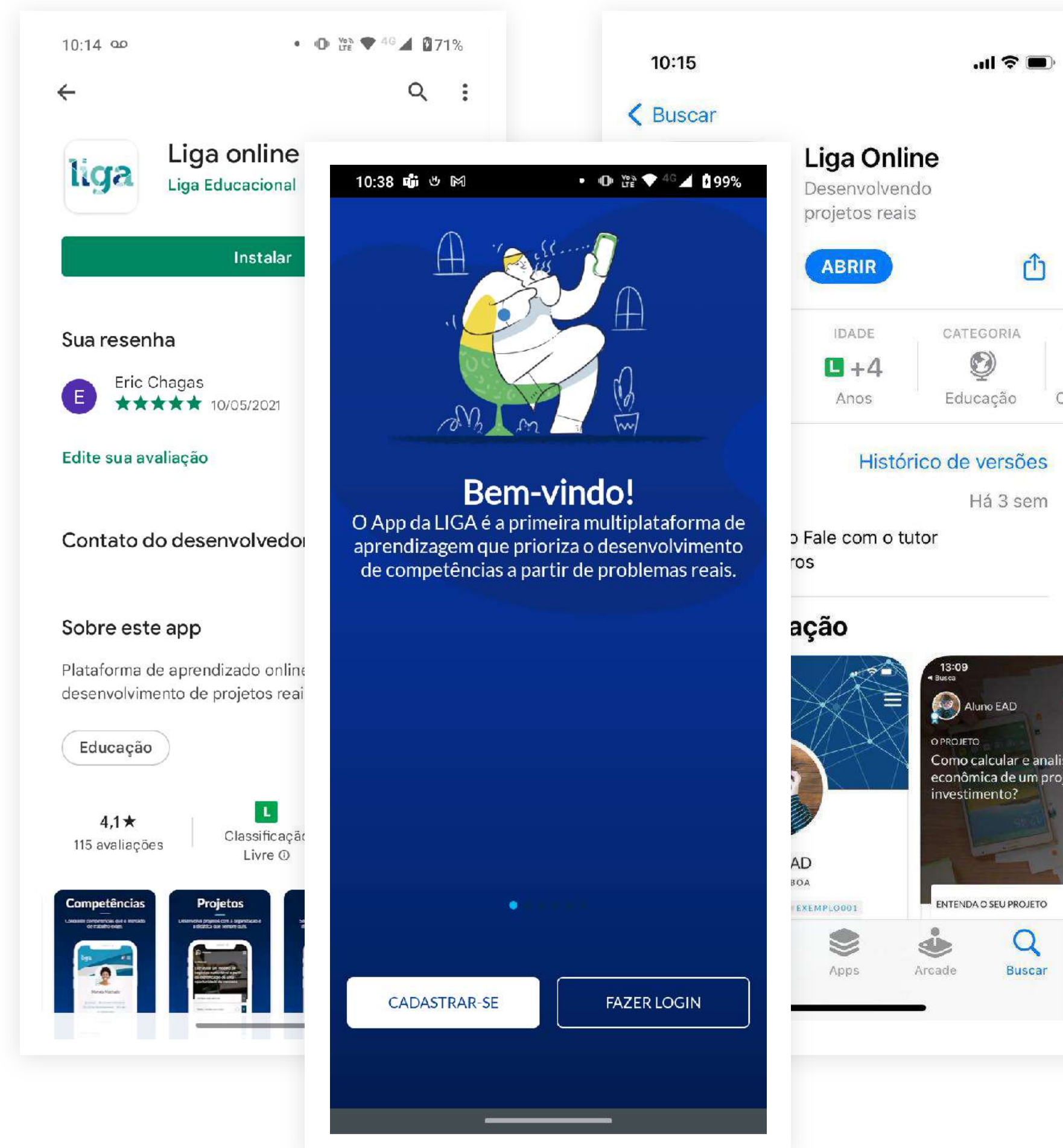
● VERSÃO APP

- 1 | Abra a Play Store ou a App Store e baixe o app **Liga Online**



- 2 | Clique em "Fazer login"

- 3 | Escreva suas **credenciais de acesso** (CPF ou e-mail institucional) e senha (CPF sem traço ou ponto)



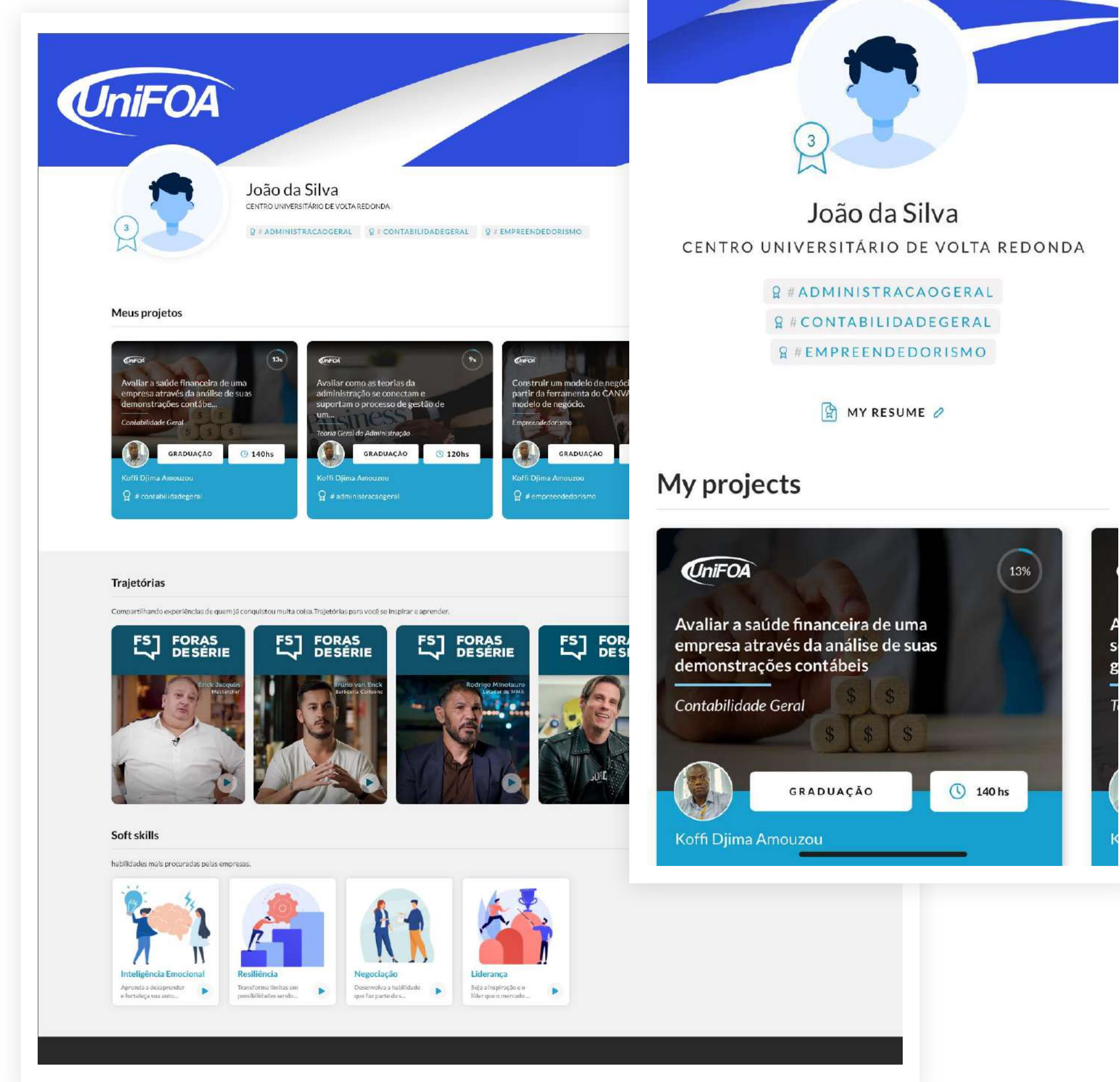
Meu Liga Online

FUNCIONALIDADES

● TELA INICIAL

Em sua tela inicial é possível visualizar diversas funções presentes na plataforma, como:

- Nome, sobrenome e sua foto do perfil
- Competências adquiridas ao longo dos projetos
- Meu Currículo
- Meus projetos
- Trajetórias e Softs Skills



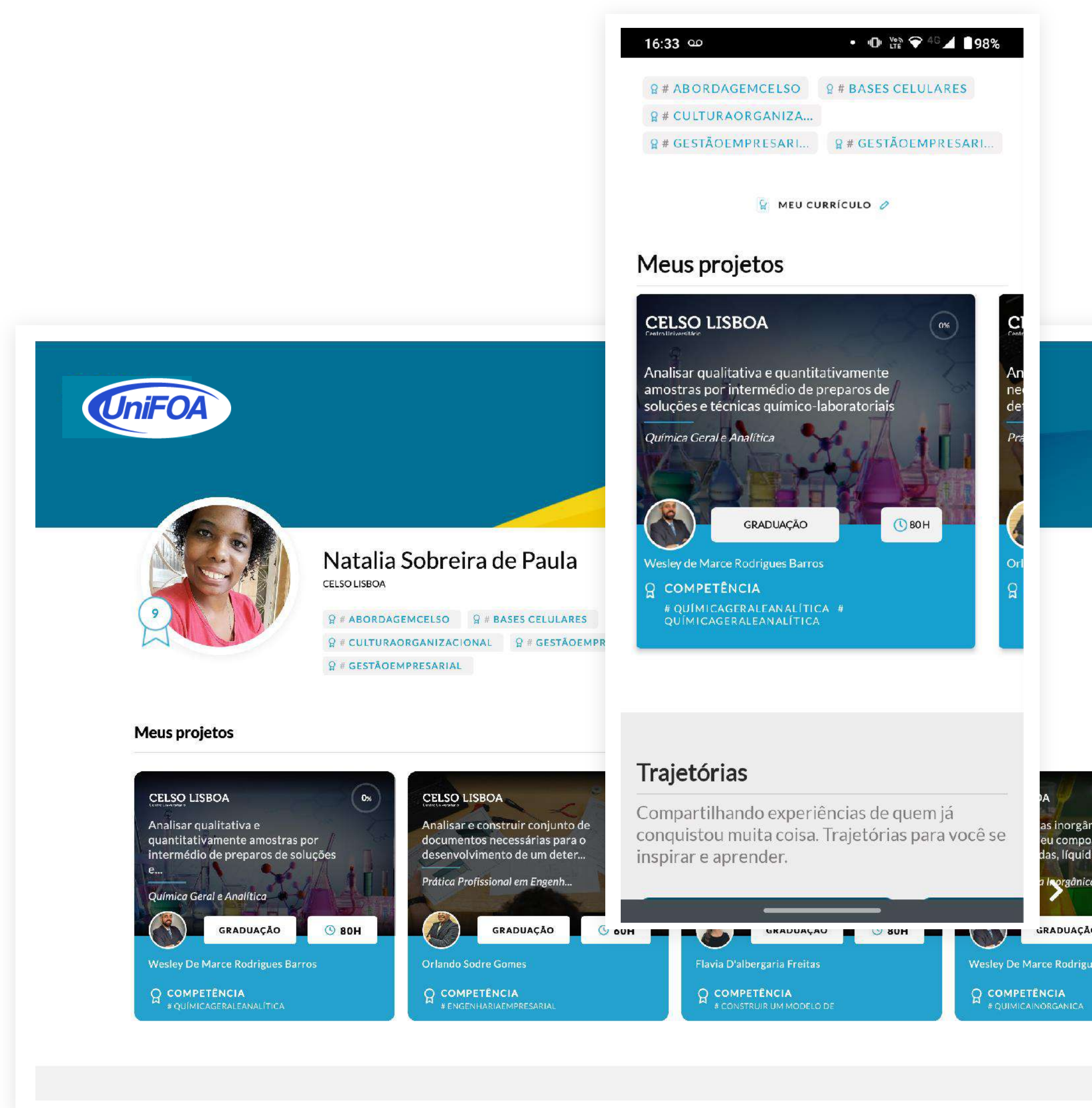
Meu Liga Online

FUNCIONALIDADES

● MEUS PROJETOS

Na sua página principal **você encontrará os projetos que serão desenvolvidos no decorrer do semestre.**

Todo projeto inicia pelo **“Entenda o seu projeto”**, local em que **você verá as informações resumidas a respeito do que **você aprenderá;****



Meu Liga Online

FUNCIONALIDADES

● MEUS PROJETOS

Seus projetos são divididos em **Fase 1**, **Fase 2**, **Fase 3** e **Entrega Final**, para que, tanto você quanto seus professores, possam acompanhar seu desempenho.



The image displays two screenshots of the UniFOA mobile application. The left screenshot shows a project overview for 'Natalia Sobreira de Paula' with the title 'Analisar qualitativa e quantitativamente amostras por intermédio de preparos de soluções técnicas químico-laboratoriais'. It lists three phases: FASE 1 (ENTREGA 08/10/2021), FASE 2 (ENTREGA 11/11/2021), and FASE 3 (ENTREGA 09/12/2021), along with an 'ENTREGA FINAL' (ENTREGA 16/12/2021). Below the phases, there is a section for 'O QUE VOCÊ VAI APRENDER' with activities like 'Compreender as propriedades das moléculas' and 'Identificar as estruturas'. The right screenshot shows a similar view but with a list of phases and their delivery dates: FASE 1 | ENTREGA 08/10/2021, FASE 2 | ENTREGA 11/11/2021, FASE 3 | ENTREGA 09/12/2021, and ENTREGA FINAL | ENTREGA 16/12/2021. At the bottom, there are navigation icons for PROJETO, CALENDÁRIO, and INTERAÇÕES.

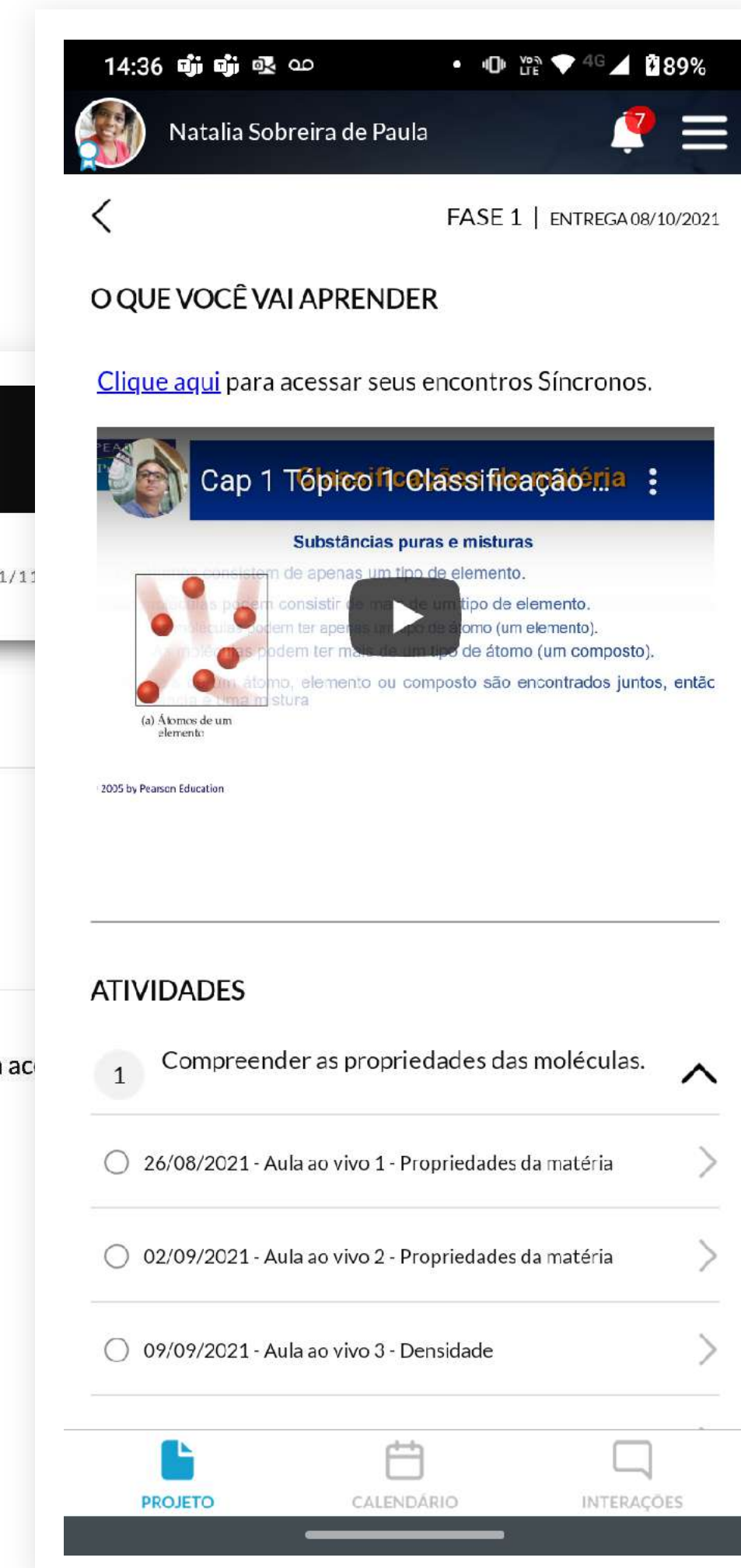
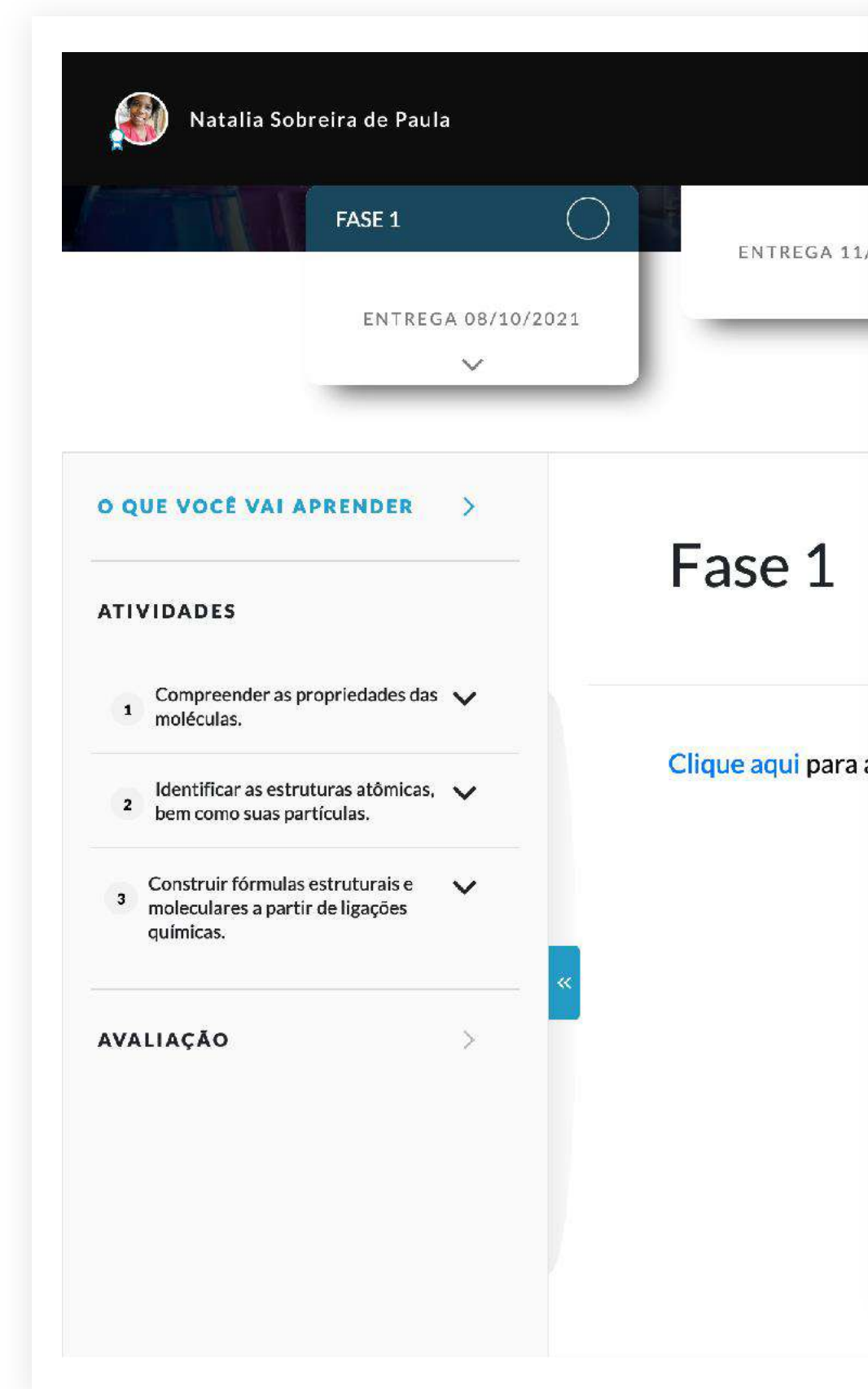
Meu Liga Online

FUNCIONALIDADES

MEUS PROJETOS

Em cada fase você verá o que vai aprender, seguindo um roteiro de aprendizagem, no qual estão dispostas atividades que contam com vídeos, imagens e arquivos para download, que irão tornar sua aprendizagem mais dinâmica e eficiente. Ao final, em Avaliação, você encontrará as entregas que deve realizar, que podem ser um arquivo, quiz ou discursiva. Estas avaliações têm o intuito de avaliar o alcance do seu objetivo dentro de cada fase.

Para projetos que possuem extensão, você deverá observar com atenção o envio obrigatório do relatório final, com upload na Entrega Final, sendo este pré-requisito para sua aprovação no projeto. Lembre-se que as fases serão liberadas de acordo com o calendário acadêmico.



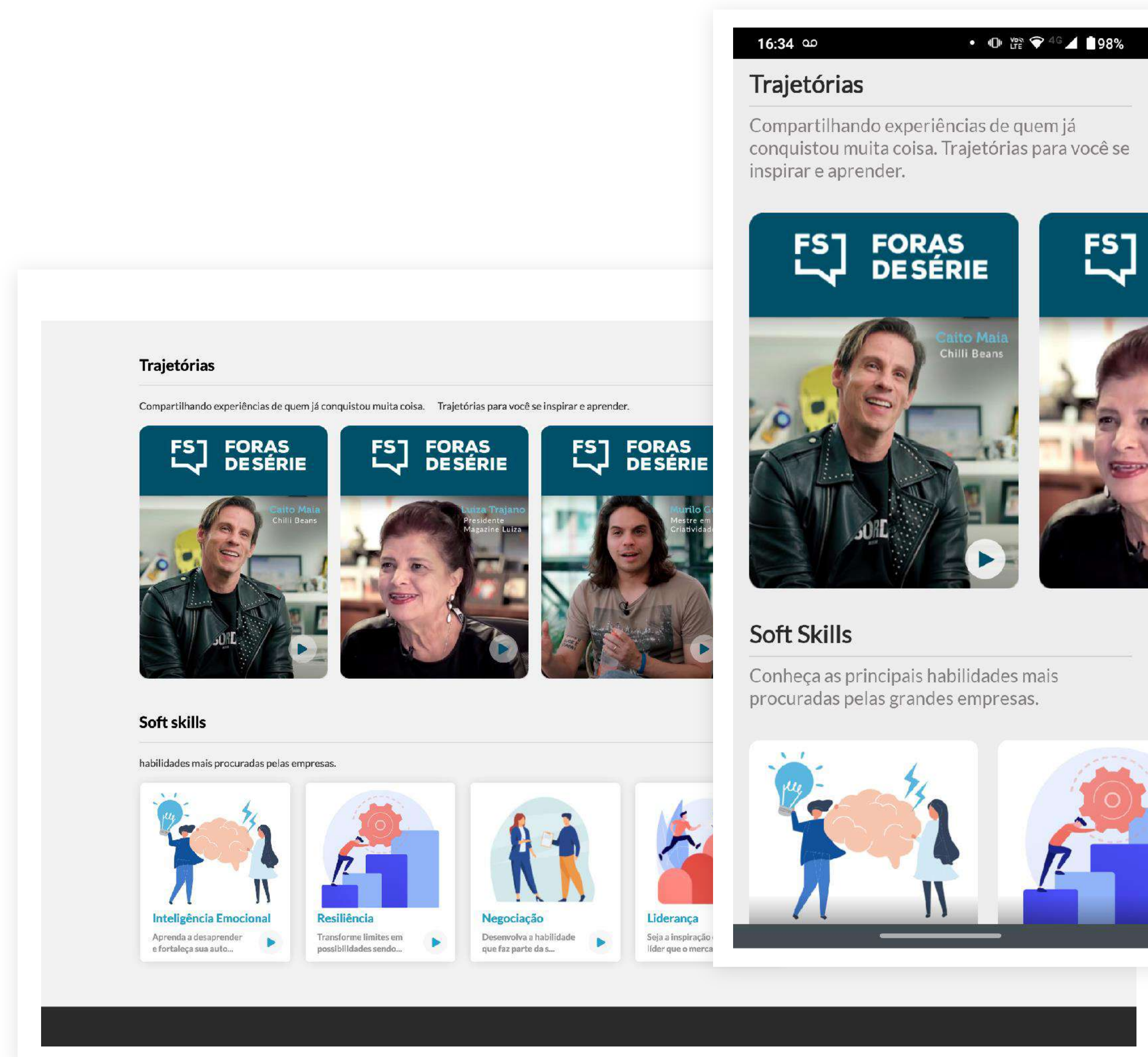
Meu Liga Online

FUNCIONALIDADES

● TRAJETÓRIAS E SOFT SKILLS

Em **trajetórias** você pode assistir **vídeos de grandes fundadores e CEOs de empresas de sucesso**, dando dicas e contando sobre suas trajetórias.

Já em **Soft skills** você terá **vídeos tutoriais que irão acrescentar conhecimento de habilidades comportamentais** necessárias para crescer na carreira.



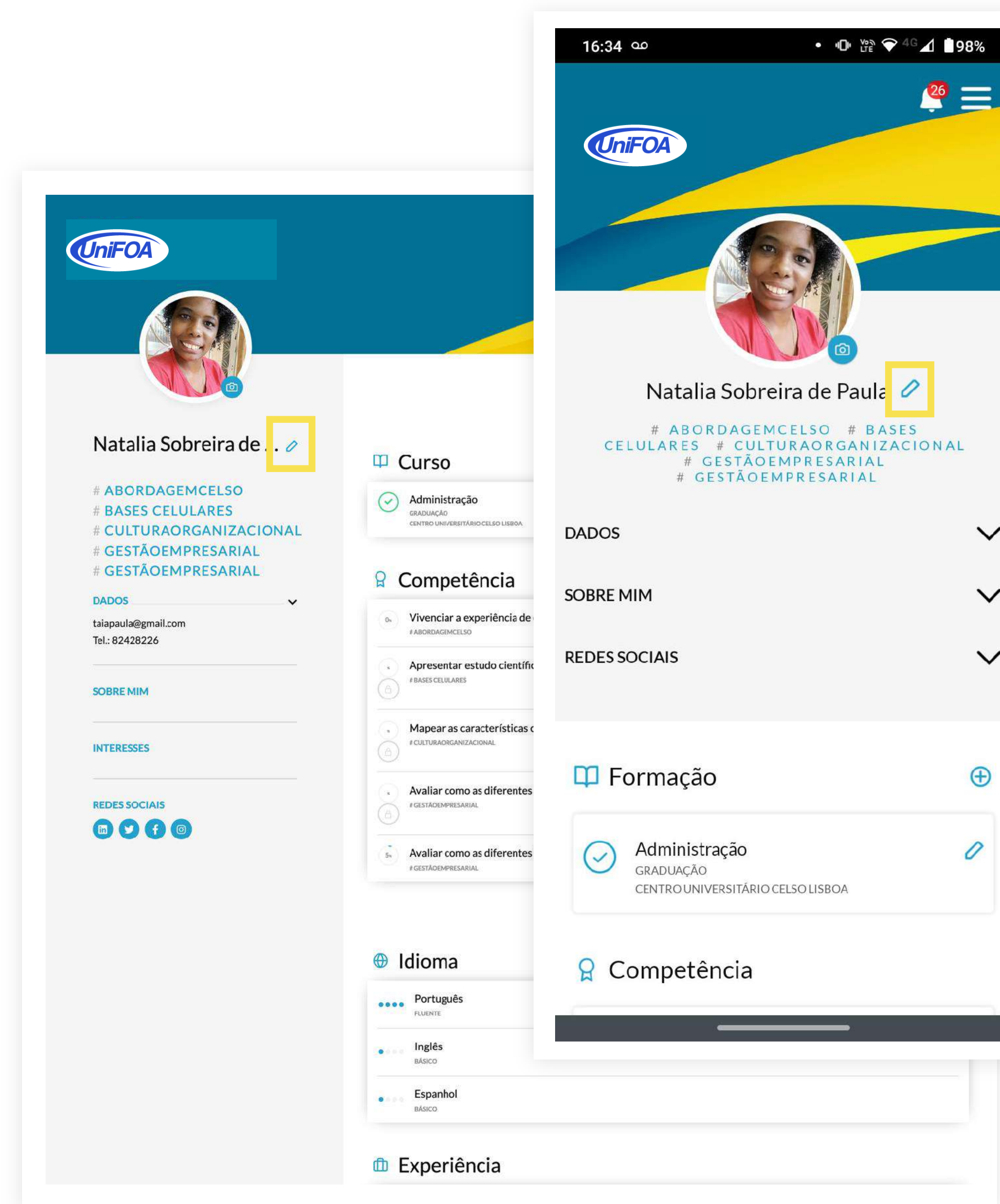
Meu Liga Online

FUNCIONALIDADES

● MEU CURRÍCULO

Esse é o espaço que você constrói seu perfil profissional. Aqui você insere sua formação, seus interesses, habilidades profissionais, experiências de trabalho, idiomas, redes sociais, traça também seu perfil comportamental e consegue permanentemente acompanhar sua evolução. Conforme você se desenvolve nos projetos, pode ver quantas competências possui e inclui-las no seu currículo.

Clique no lápis e insira suas informações.



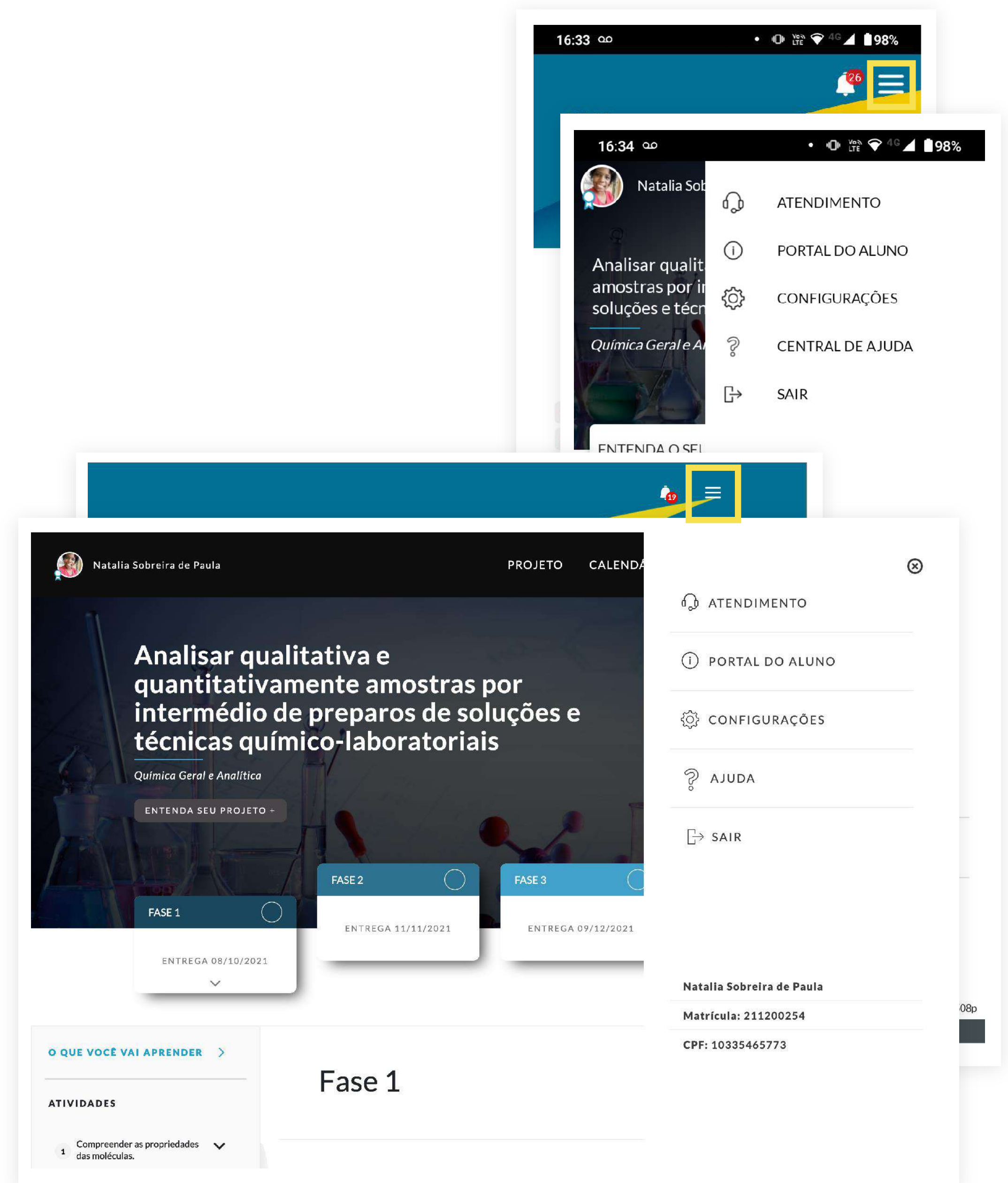
Meu Liga Online

◆ FUNCIONALIDADES

● MENU

No canto superior direito, você encontrará:

- Portal do aluno
- Configurações
- Ajuda
- Sair



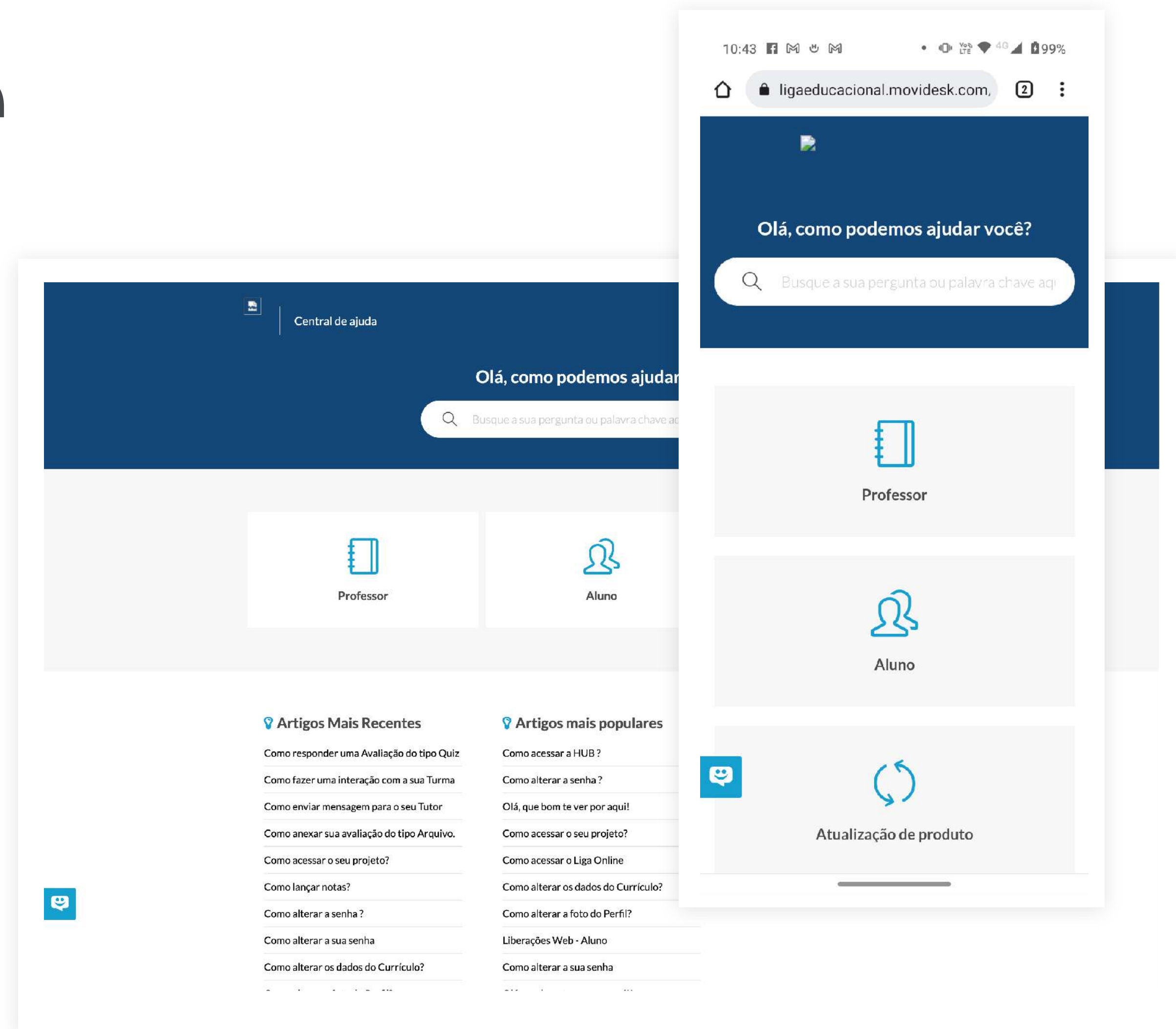
Meu Liga Online

◆ FUNCIONALIDADES

● AJUDA

Se precisar de um help ou encontrar informações sobre a plataforma Liga, **clique em Ajuda?** e escolha a opção **Aluno** e selecione o tópico que tiver dúvida na plataforma.

Fique à vontade para pesquisar o conteúdo que você procura!

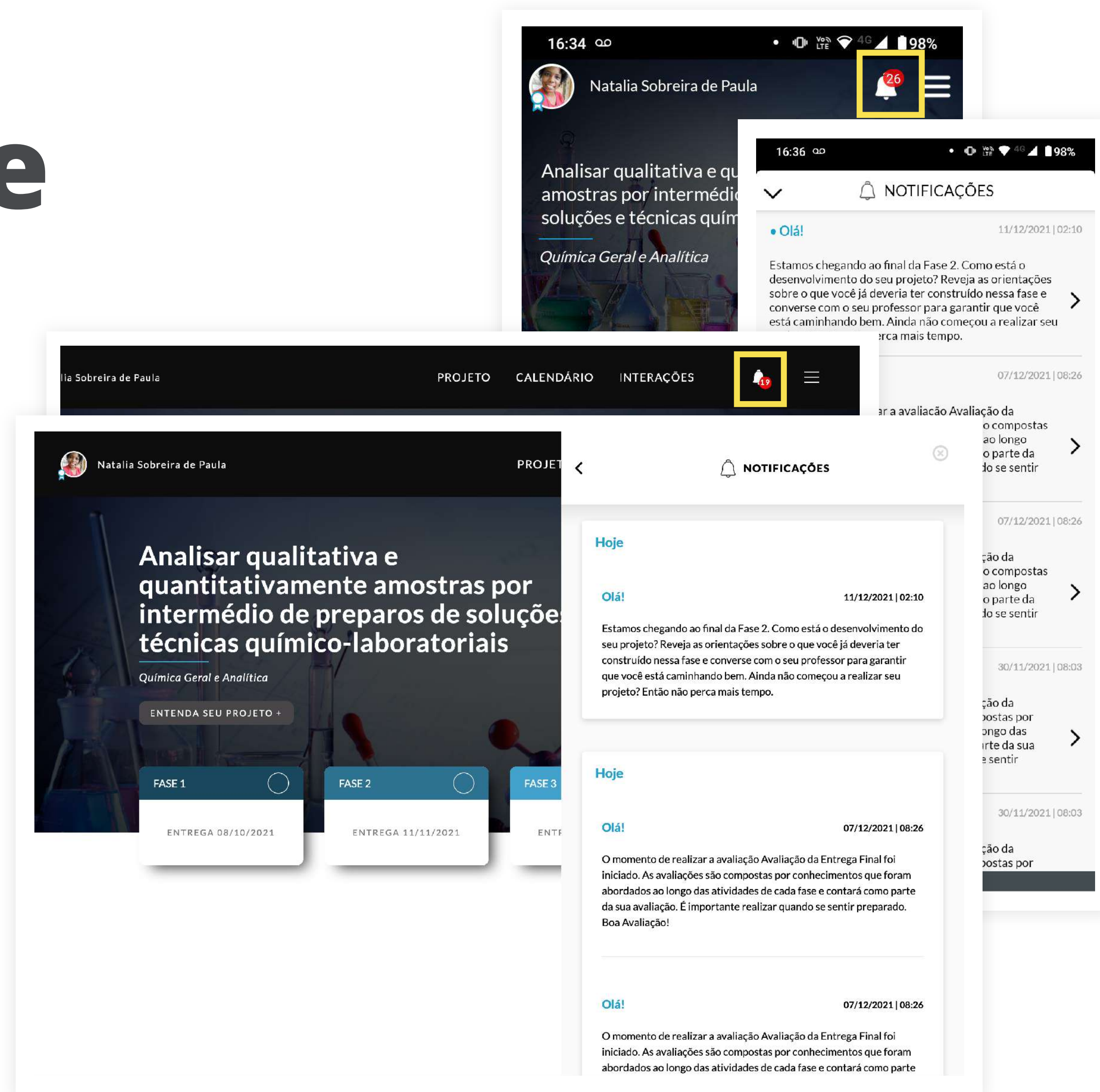


Meu Liga Online

FUNCIONALIDADES

● NOTIFICAÇÕES

Ao clicar neste botão você terá acesso às notificações de mensagens enviadas pelo seu professor.



Meu Liga Online

TUTORIA

No Liga Online você pode falar com seu tutor e conversar com sua turma. É possível tirar dúvidas, fazer sugestões e até trocar informações sobre algum assunto específico, a respeito de sua aprendizagem.

● PARA FALAR COM O TUTOR:

- 1 | Clique em “FALE COM O TUTOR”
- 2 | Escolha o tópico da sua dúvida
- 3 | Escreva sua pergunta e clique em “enviar”
- 4 | Aguarde o retorno do seu tutor



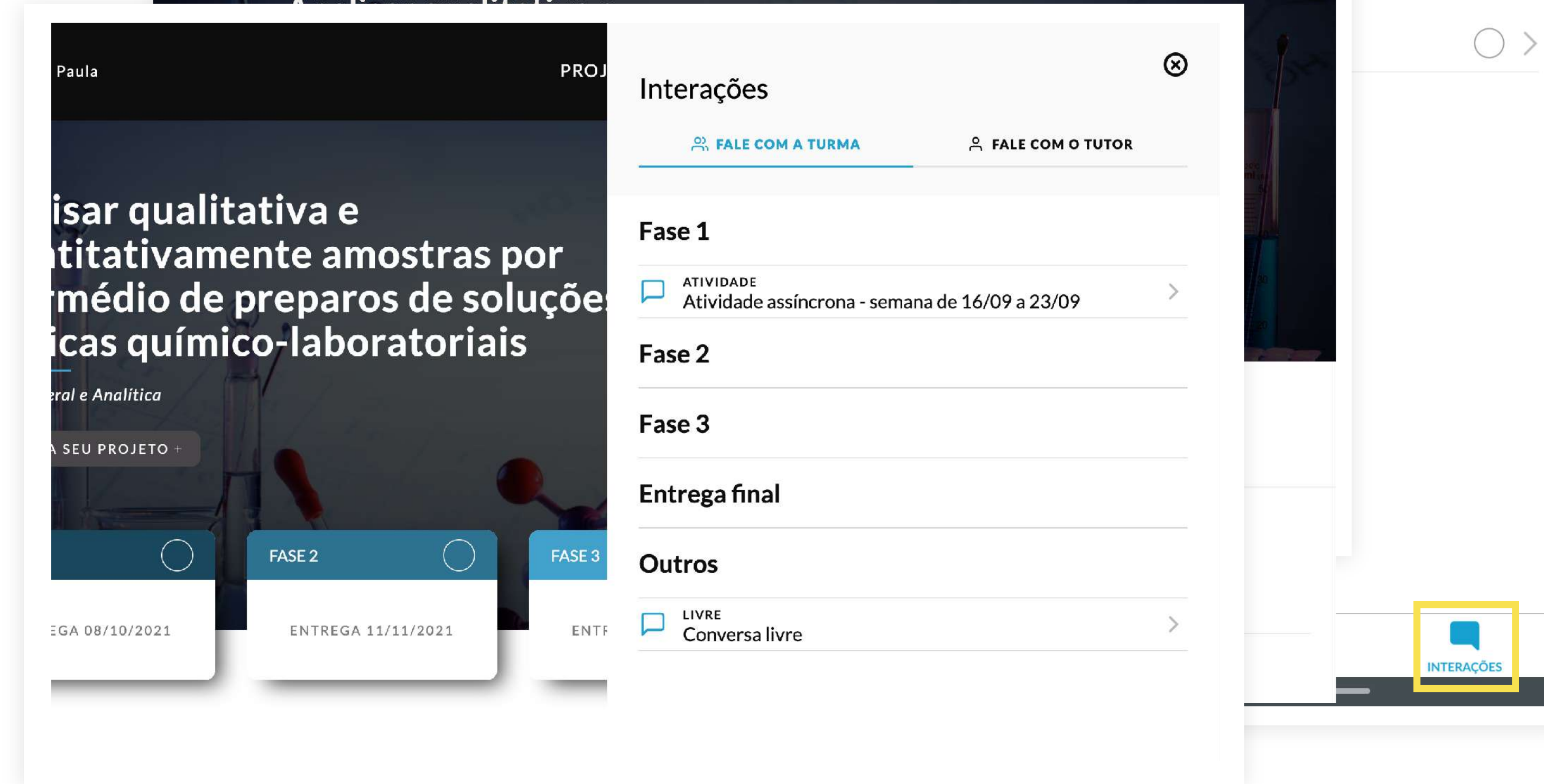
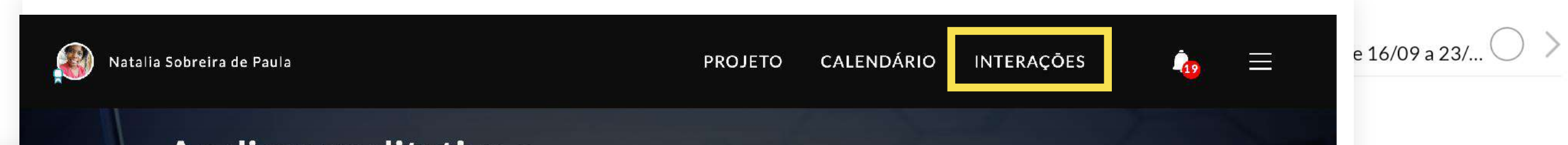
The image displays three overlapping screenshots of the UniFOA mobile application interface. The top screenshot shows the user profile for 'Natalia Sobreira de Paula' with a notification badge of 26. Below the profile, there are two buttons: 'FALE COM A TURMA' and 'FALE COM O TUTOR', with the latter highlighted by a yellow box. The middle screenshot shows the 'Interações' chat interface for the same user. It features a navigation bar with 'PROJETO', 'CALENDÁRIO', and 'INTERAÇÕES' (highlighted with a yellow box). The main content area displays a project titled 'Analisar qualitativa e quantitativamente amostras por intermédio de preparos de soluções técnicas químico-laboratoriais' under the category 'Química Geral e Analítica'. Below the title, there are three phase cards: 'FASE 1' (ENTREGA 08/10/2021), 'FASE 2' (ENTREGA 11/11/2021), and 'FASE 3'. The chat interface includes a 'Novo atendimento' section with a dropdown menu for 'Sobre o que é sua pergunta?' and a text input field for 'Faça sua pergunta' with a placeholder 'DIGITE UMA MENSAGEM' and an 'ENVIAR' button. The bottom screenshot shows the 'Atendimentos anteriores' section with a list of previous interactions. A yellow box highlights the 'INTERAÇÕES' icon in the bottom navigation bar.

Meu Liga Online



● PARA FALAR COM A TURMA:

- 1 | Clique em "Para falar com a turma"
- 2 | Clique em "Conversa Livre"
- 3 | Interaja com a turma escrevendo sua mensagem e clique em "enviar"



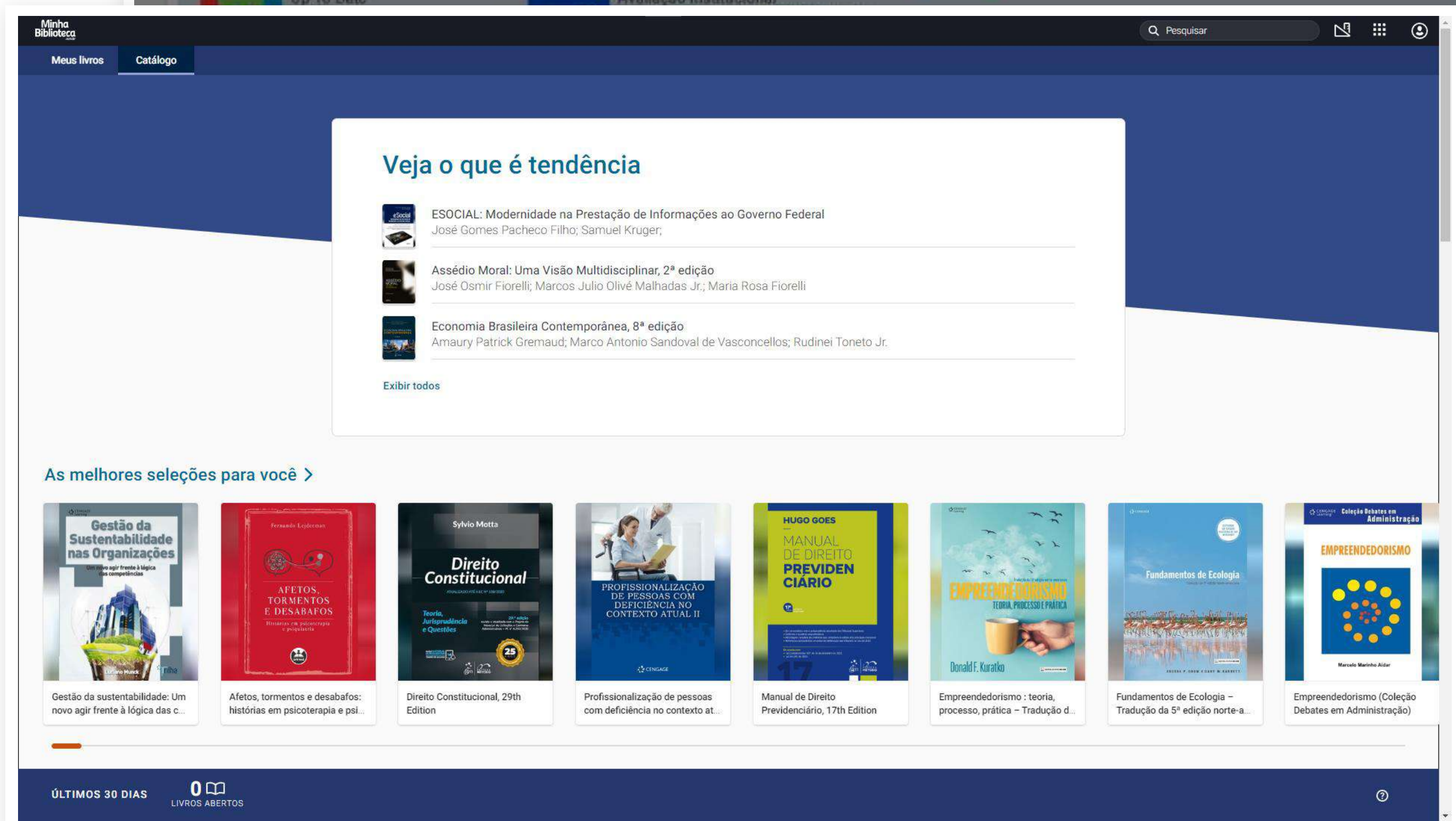
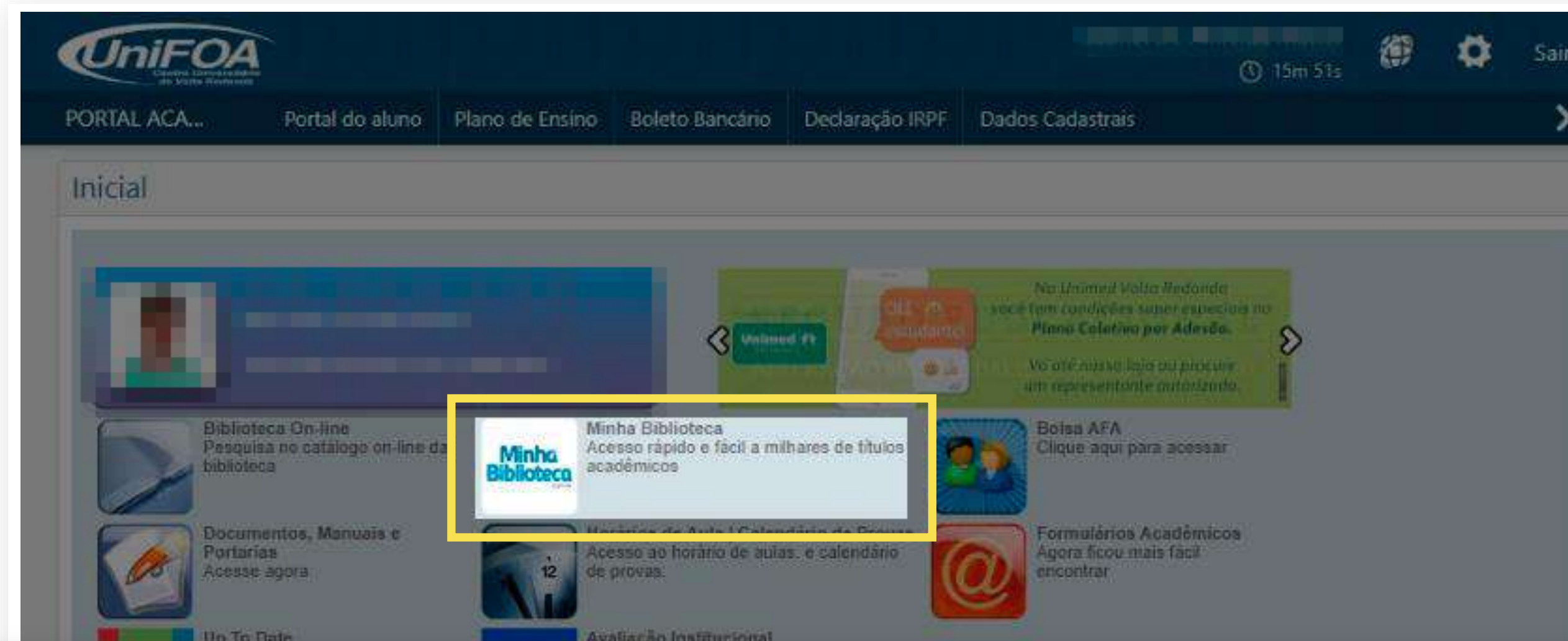
Bibliotecas Virtuais



Bibliotecas Virtuais

COMO ACESSAR?

Clique no ícone de “Minha Biblioteca” na home do [Portal Sagres](#).

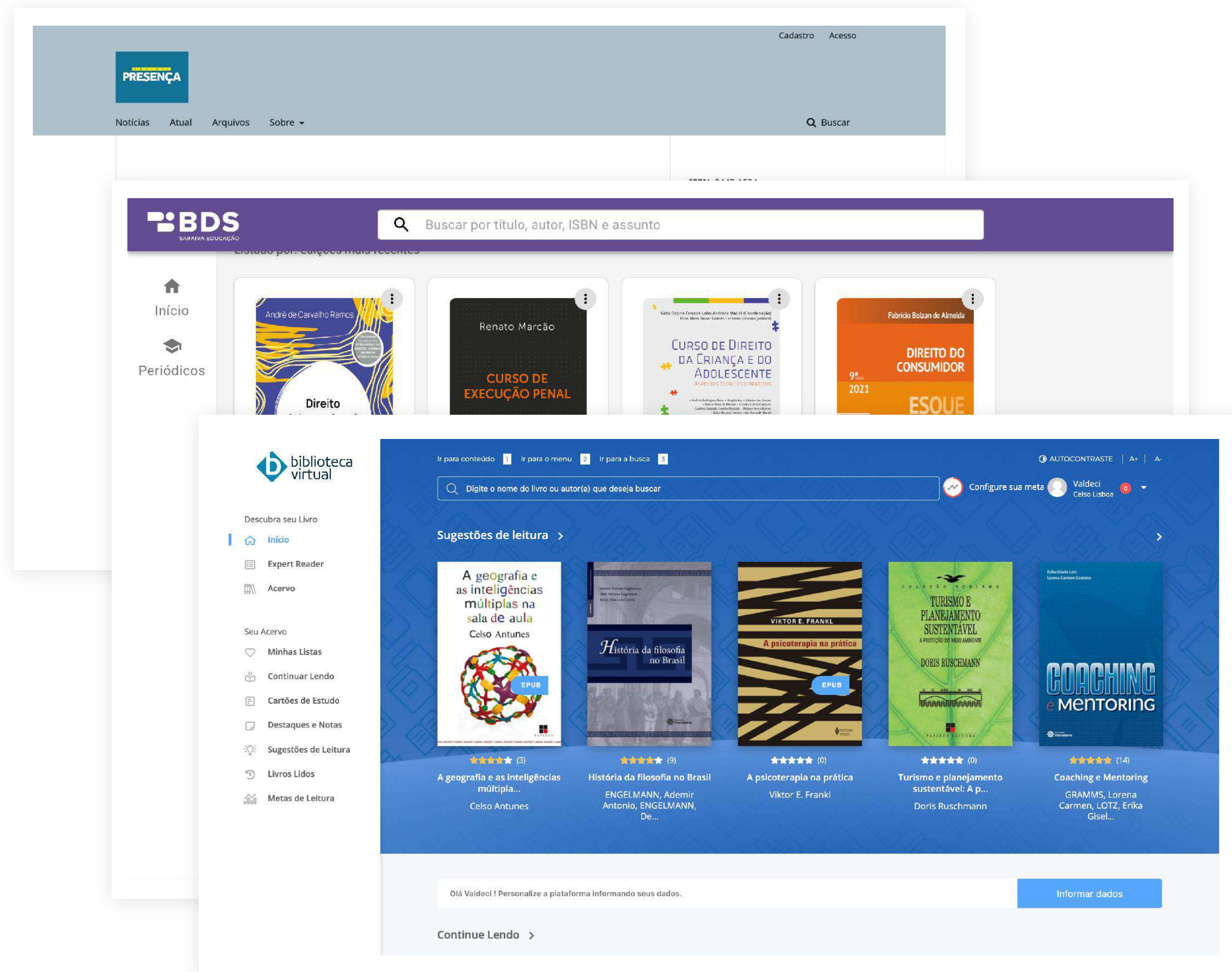


Bibliotecas Virtuais

CONTEÚDOS

Você terá acesso a diversas bases para auxiliar você em toda sua trajetória de estudos, são elas:

- Acervo
- Pearson
- Revista Presença
- Bases De Dados de Acesso Livre
- Biblioteca Digital Saraiva
- Revista dos Tribunais Online



Microsoft Teams

Usamos o Teams para **colaboração, interação e comunicação**, nele é possível realizar aulas online, acessar conteúdos compartilhados pelo professor e tirar dúvidas via chat.



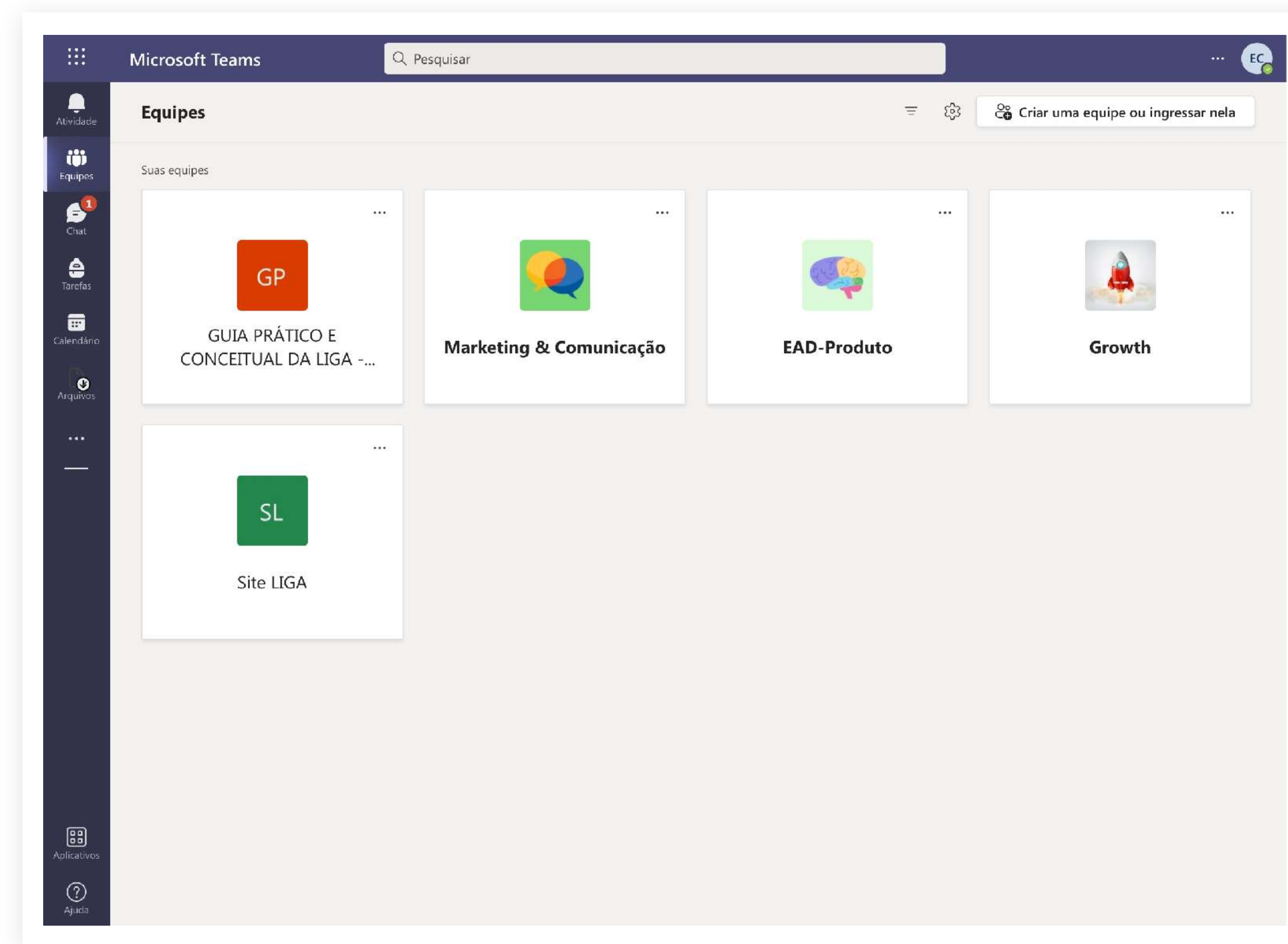
Microsoft Teams

COMO ACESSO MINHA CONTA NO TEAMS?

Você pode acessar o Microsoft Teams pelo site office.com.

No Portal do Aluno você vai encontrar várias opções de acesso, como: **Navegador, Desktop, Play Store ou App Store**. Caso prefira, acesse <https://teams.microsoft.com/> e seja direcionado a partir de seu navegador de Internet para o aplicativo Microsoft Teams.

Em seu primeiro acesso ao Teams, você encontrará algumas dicas do aplicativo e ao final da explicação, um vídeo tutorial feito pela Microsoft.



Microsoft Teams

COMO BAIXAR O APP?

● VERSÃO WEB

Para acessar o app no seu navegador é só clicar [aqui](#) e inserir seu e-mail UniFOA e senha.

- 1 | [Clique aqui](#) e entre no site de download do Teams
- 2 | Clique em "Baixar o Teams"
- 3 | Faça a instalação!



The screenshot shows the Microsoft Teams website interface. At the top right, the navigation bar includes the Microsoft logo, 'Teams', and several menu items: 'Produtos', 'Soluções', 'Recursos', 'Preços', and 'Mais do Microsoft 365'. A yellow box highlights the 'Baixar o Teams' button, which is next to the 'Inscreva-se gratuitamente' button and the 'Entrar' button. Below the navigation bar, a blue banner reads: 'Agora você pode usar o Microsoft Teams para ligar, conversar e fazer planos com familiares e amigos.' The main content area features the heading 'Microsoft Teams' and the subtext 'Reuniões, chats, chamadas e colaboração em um só lugar.' Below this, there are two buttons: 'Inscreva-se gratuitamente' and 'Entrar'. A chat window is overlaid on the right side of the page, showing a conversation with a family. At the bottom of the page, there is a section titled 'O Microsoft Teams' with two small images: one showing a person using a laptop and another showing a person using a tablet.

Microsoft Teams

COMO BAIXAR O APP?

VERSÃO APP

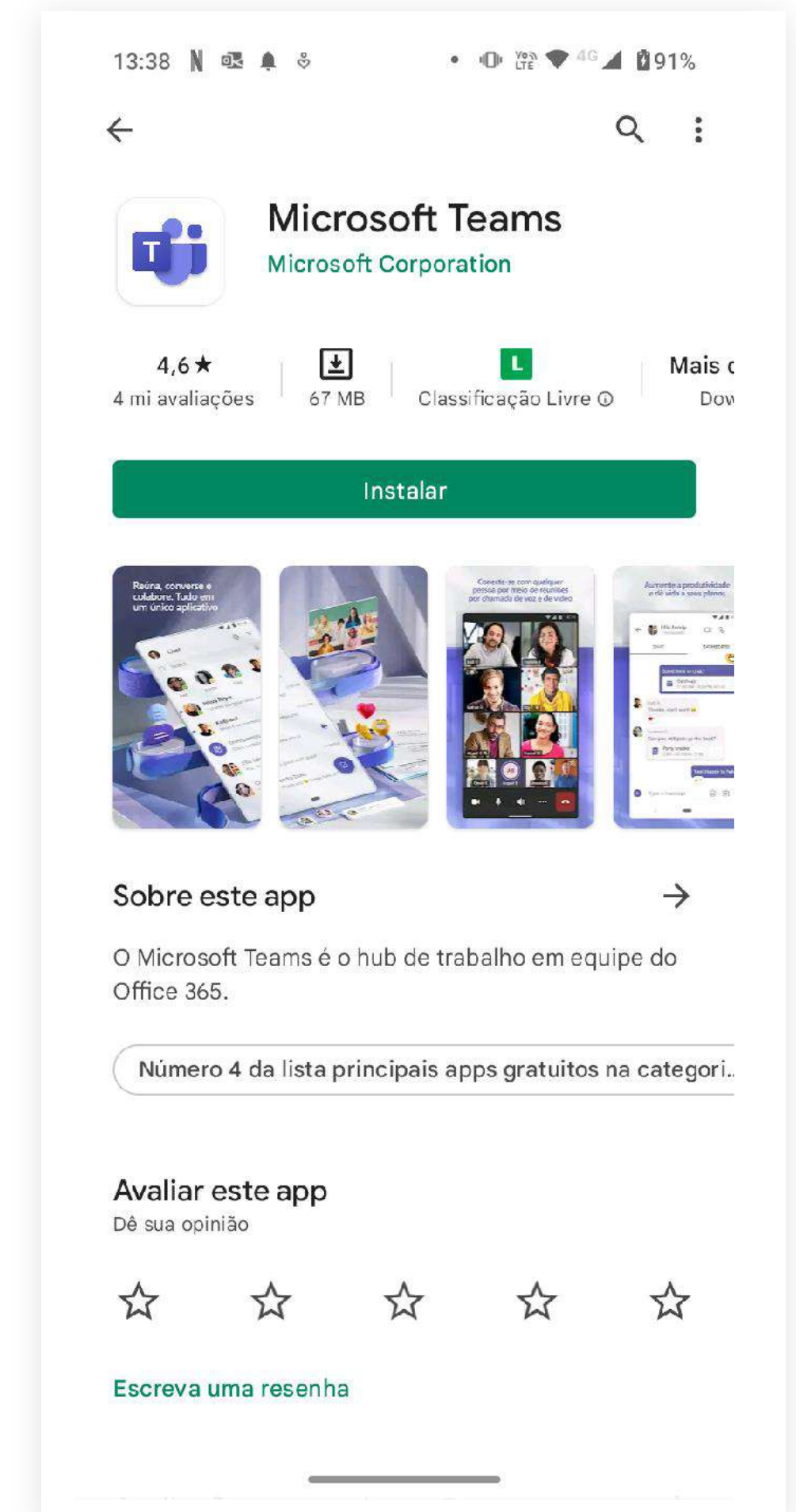
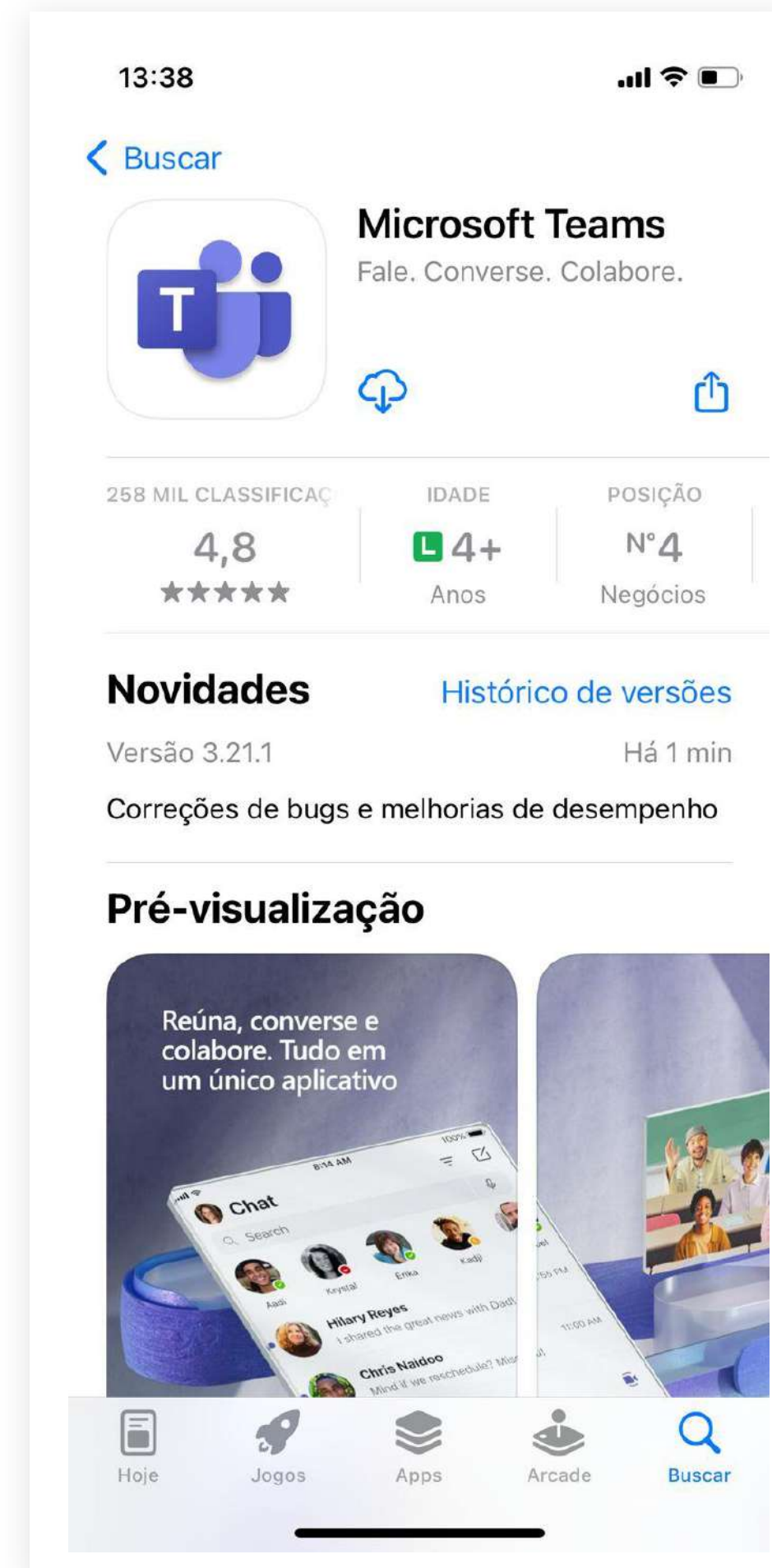
1 | Abra a Play Store ou a App Store



2 | Digite "Microsoft Teams"

3 | Clique em "Instalar"

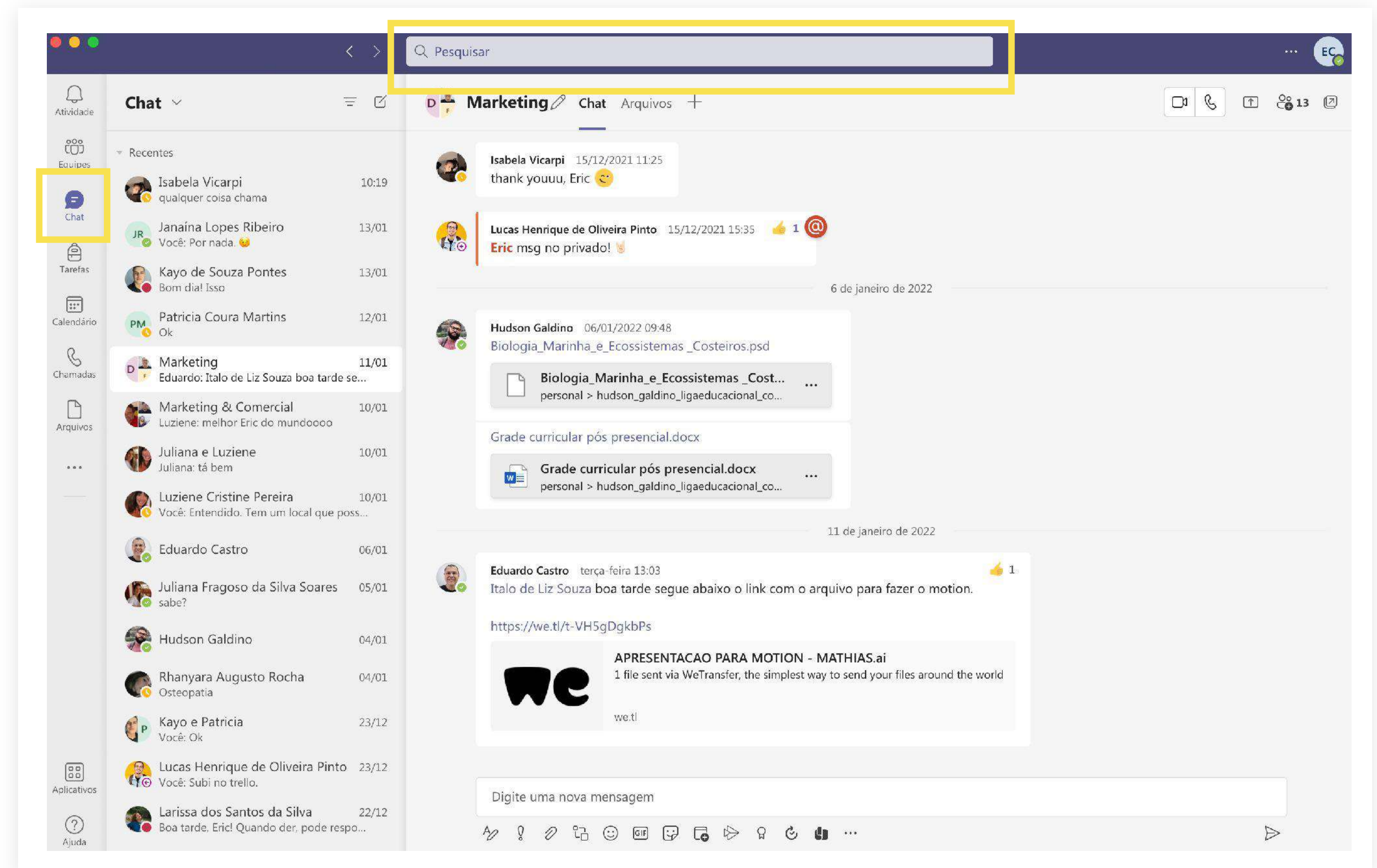
Após o download, em seu primeiro acesso, lembre-se de colocar seu e-mail do Unifoa e senha para conectar-se à sua plataforma de aulas online.



Microsoft Teams

MEU CHAT

Sempre que precisar iniciar uma nova conversa, clique em **Chat**, coloque o destinatário de sua mensagem no campo de pesquisa e na parte inferior da tela, em **Digite uma nova mensagem**, escreva o que deseja falar e então pressione a tecla Enter de seu teclado para enviar.



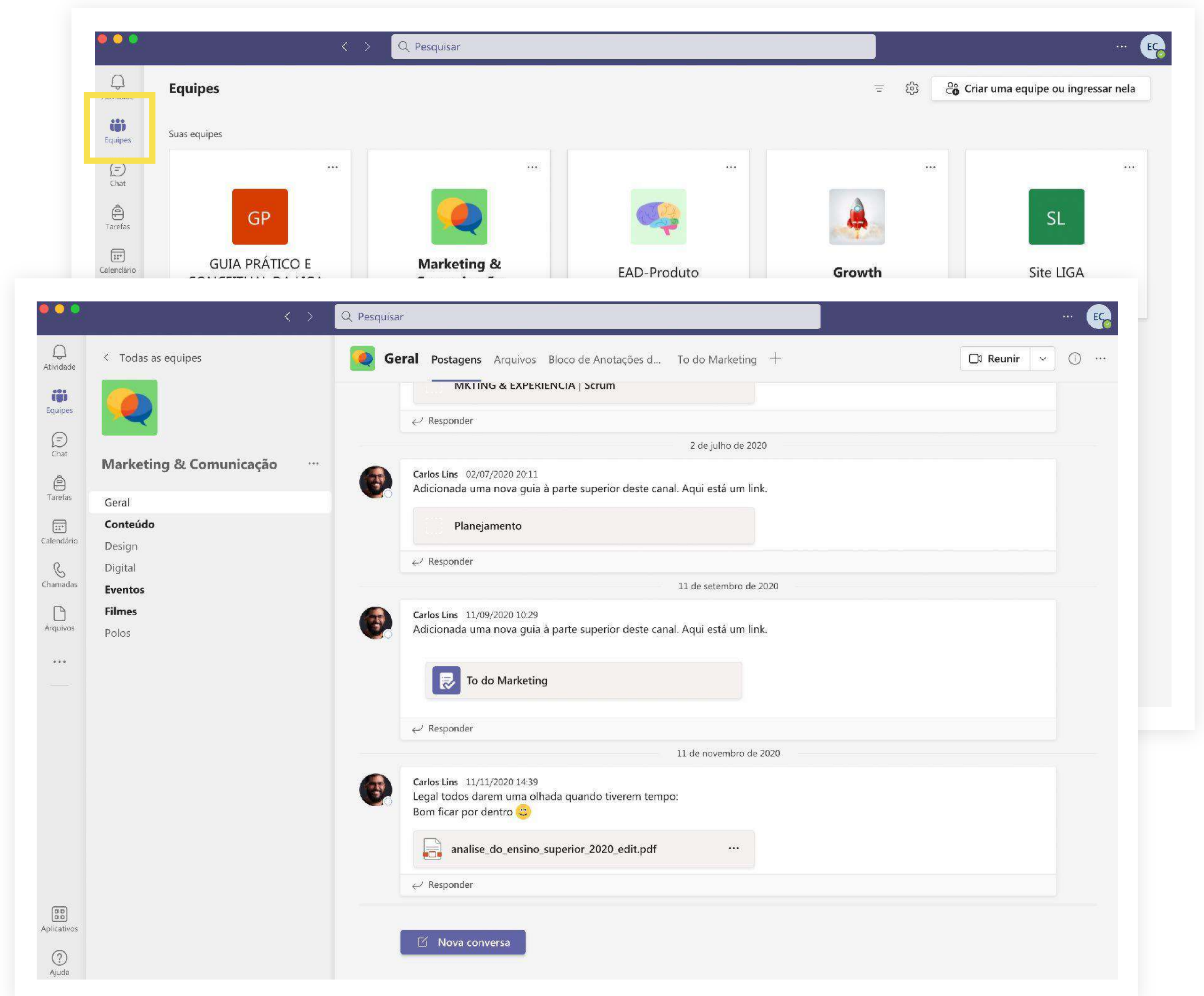
Microsoft Teams

MINHAS EQUIPES

Em “Equipes” você encontra seus grupos, professor(es) e colegas de turma.

Em equipes você:

- Acompanhará aulas online e ao vivo
- Conteúdos disponibilizados e trocas entre professores e estudantes.
- Poderá criar uma equipe com seus amigos de projetos e estudos em Criar equipe.

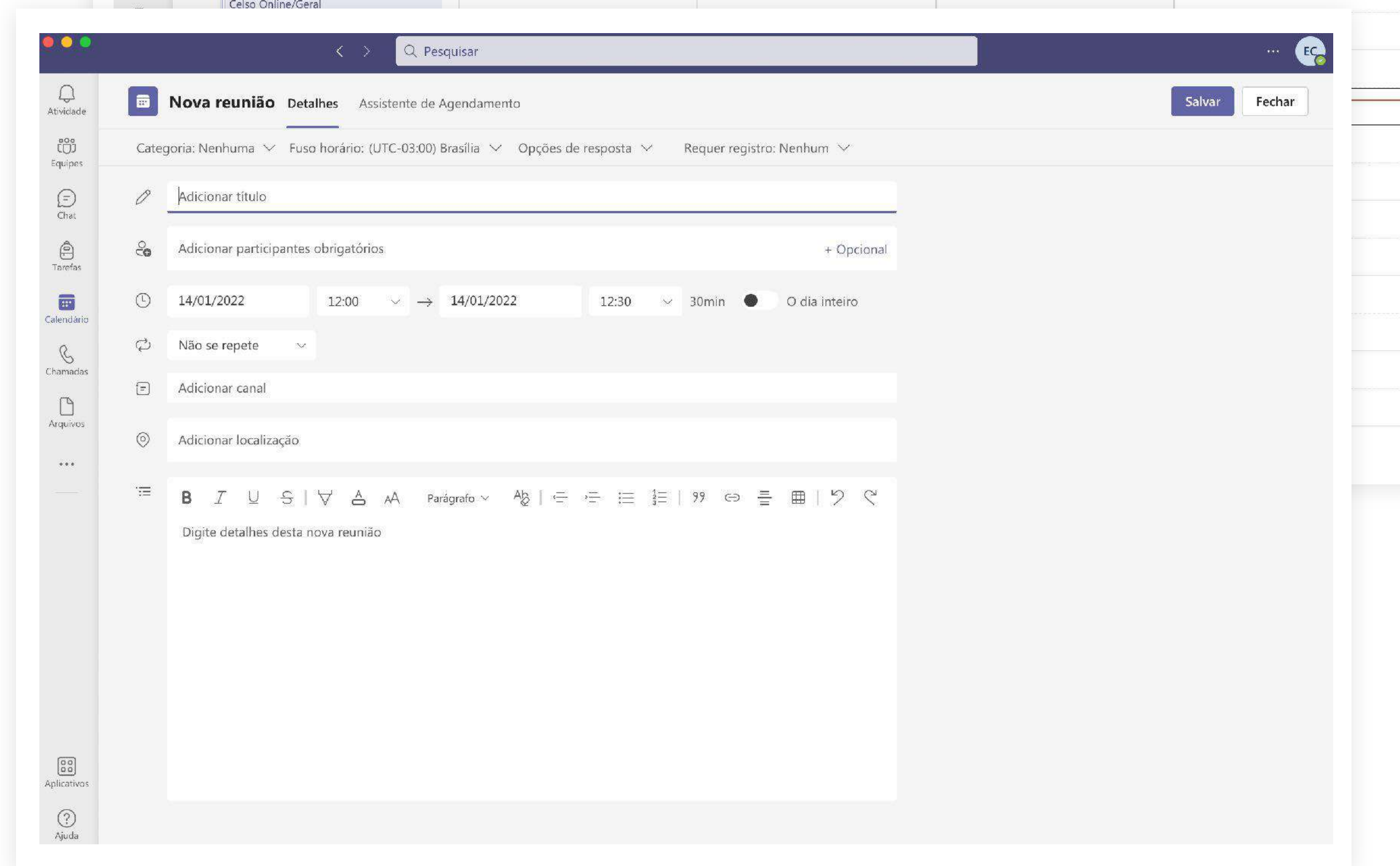
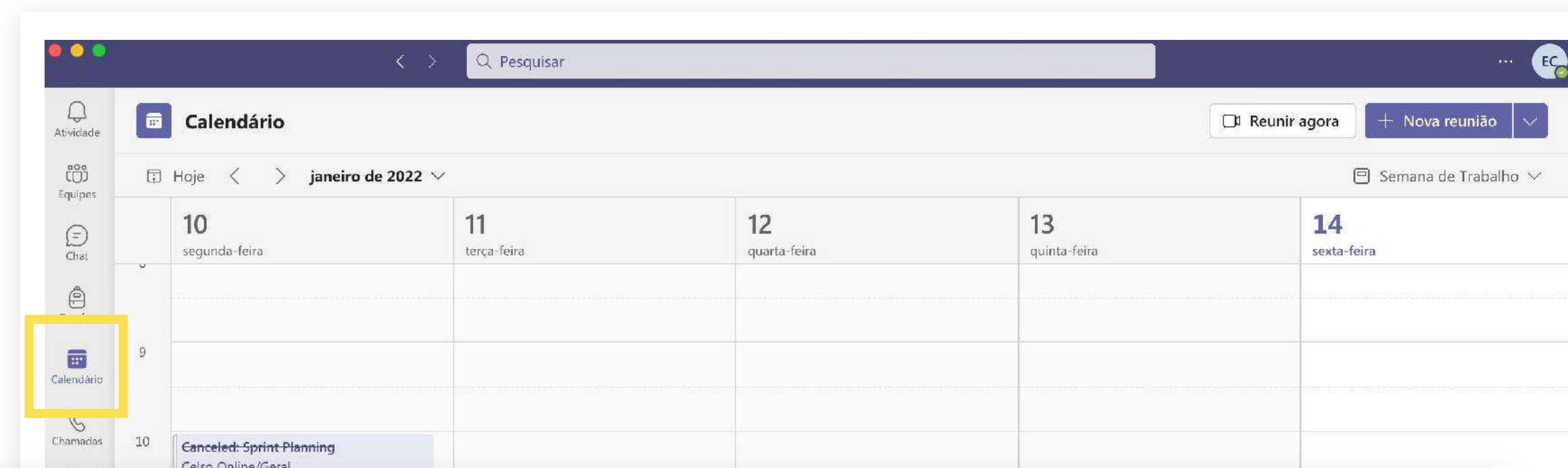


Microsoft Teams

MEU CALENDÁRIO

Ao clicar em **“Calendário”** você pode verificar suas reuniões e aulas agendadas.

Sempre que precisar agendar um encontro online com seus colegas de turma, **clique em “Nova reunião”** e ao abrir a página de agendamento de nova reunião, **preencha os espaços em branco com as informações necessárias e clique em “Salvar”**.

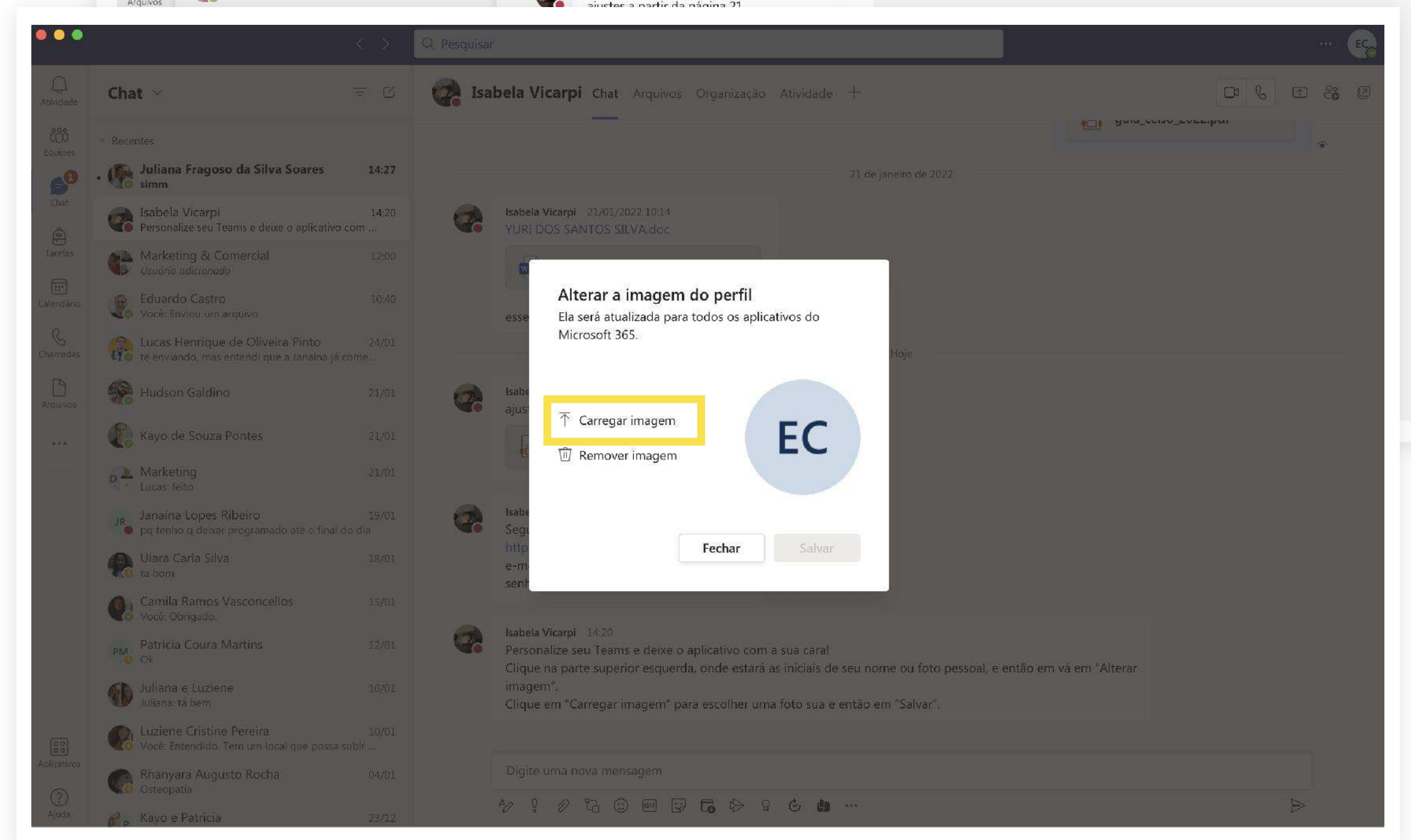
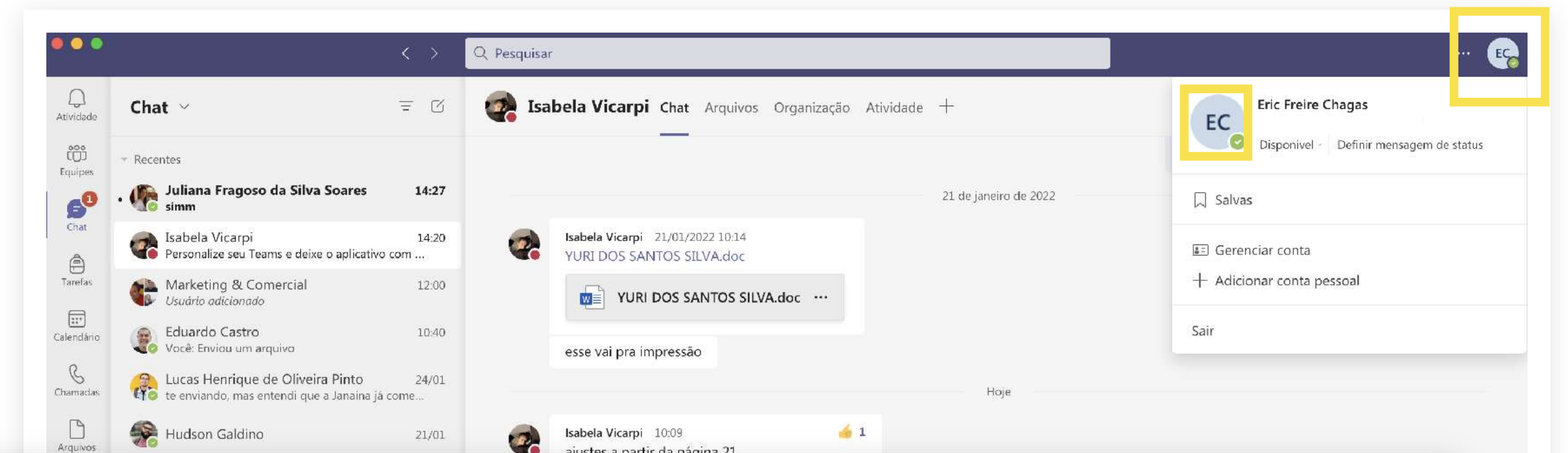


Microsoft Teams

PERSONALIZAÇÃO

Personalize seu Teams e deixe o aplicativo com a sua cara!

- 1** | Clique na parte superior esquerda, onde estarão as iniciais de seu nome ou foto pessoal.
- 2** | Clique nas suas iniciais
- 3** | Clique em “Carregar imagem” para escolher uma foto sua e então em “Salvar”.



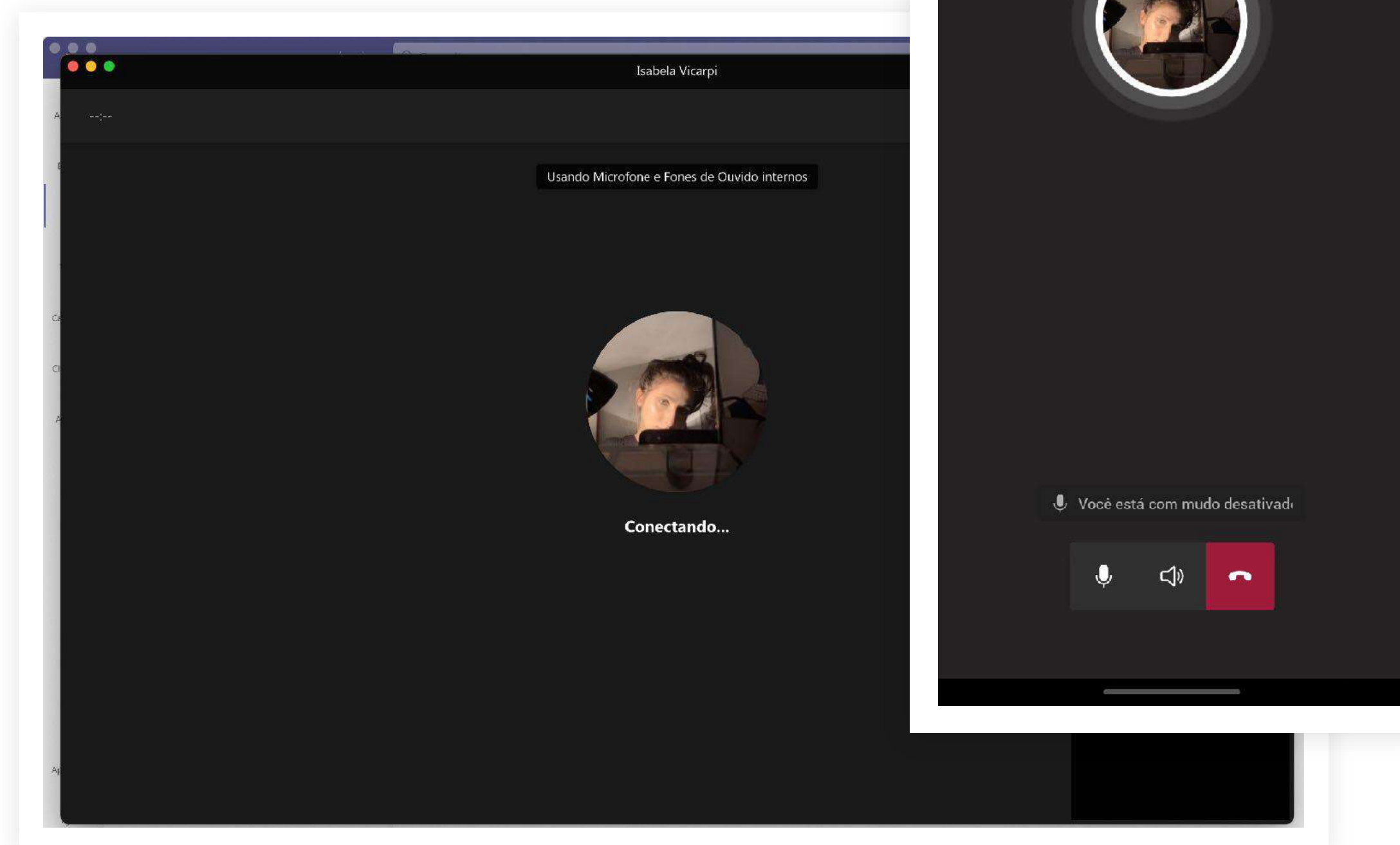
Microsoft Teams



COMO ACESSO MINHAS AULAS NO TEAMS?

O link da aula é disponibilizado pelo professor no chat do grupo ou no calendário. Ao acessar sua aula, o app irá solicitar sua permissão para acessar seu microfone e câmera. Selecione a opção "Permitir" em ambos os casos.

Sua aula começará no dia e horário agendado por seu professor e para acessá-la é só aguardar a permissão de ingresso na aula pelo professor. Assim que ele aceitar, você já estará conectado(a) a outra(s) pessoa(s) no ambiente virtual.



Nossas páginas



Nossas páginas

◆ ENCONTRE TUDO DO UNIFOA

[SITE UNIFOA](#)

[APP LIGA ONLINE](#)

[PORTAL DO ALUNO](#)

[LIGA EDUCACIONAL](#)

[PORTAL OFFICE](#)

[TUTORIAL DO PORTAL DO ALUNO](#)

Siga o UniFOA:



**O UniFOA ficou
melhor porque
você chegou.**

Seja bem-vindo :)

